



MERCADO ARGENTINO
DE VALORES S.A.

ESTADOS FINANCIEROS
Correspondientes al ejercicio finalizado
el 30 de junio de 2022

*(Presentados en forma comparativa con cifras correspondientes al ejercicio
finalizado el 30 de junio de 2021)*
(En moneda homogénea)

MERCADO ARGENTINO DE VALORES SOCIEDAD ANÓNIMA

ÍNDICE

MEMORIA DEL DIRECTORIO

DATOS GENERALES DE LA SOCIEDAD

ESTADOS FINANCIEROS CONSOLIDADOS:

ESTADO DE SITUACIÓN FINANCIERA CONSOLIDADO

ESTADO DE RESULTADOS INTEGRALES CONSOLIDADO

ESTADO DE CAMBIOS EN EL PATRIMONIO CONSOLIDADO

ESTADO DE FLUJOS DE EFECTIVO CONSOLIDADO

NOTAS A LOS ESTADOS FINANCIEROS CONSOLIDADOS

ANEXO A - BIENES DE USO CONSOLIDADOS

ANEXO B - ACTIVOS INTANGIBLES CONSOLIDADOS

ANEXO C - TÍTULOS VALORES EQUIVALENTES A EFECTIVO, ACTIVOS FINANCIEROS A COSTO AMORTIZADO, OTROS ACTIVOS FINANCIEROS E INVERSIONES EN OTRAS SOCIEDADES CONSOLIDADAS

ANEXO D - COLOCACIONES FINANCIERAS EQUIVALENTES A EFECTIVO Y OTROS ACTIVOS FINANCIEROS A COSTO AMORTIZADO CONSOLIDADOS

ANEXO E - PREVISIONES CONSOLIDADAS

ANEXO G - ACTIVOS Y PASIVOS EN MONEDA EXTRANJERA CONSOLIDADOS

ANEXO H - GASTOS CONSOLIDADOS - INFORMACIÓN REQUERIDA POR EL ART. 64 INC. B) DE LA LEY GENERAL DE SOCIEDADES

RESEÑA INFORMATIVA CONSOLIDADA

INFORME DE LOS AUDITORES INDEPENDIENTES

INFORME DEL CONSEJO DE VIGILANCIA

DENOMINACIÓN DE LA SOCIEDAD:**MERCADO ARGENTINO DE VALORES SOCIEDAD ANÓNIMA****DOMICILIO LEGAL:**

Paraguay 777 Piso 8 - Rosario - Prov. Santa Fe

ESTADOS FINANCIEROS:

CORRESPONDIENTES AL EJERCICIO Nº 95

INICIADO EL: 1º de julio de 2021

FINALIZADO EL: 30 de junio de 2022

(Presentados en forma comparativa con cifras correspondientes al ejercicio finalizado el 30 de junio de 2021)

(En moneda homogénea)

ACTIVIDAD PRINCIPAL DE LA SOCIEDAD:

Mercado de Valores - Registrar, liquidar y garantizar las operaciones de agentes

NÚMERO DE REGISTRO ANTE LA COMISIÓN NACIONAL DE VALORES:

Matrícula Nº 15 - Mercado

NÚMERO DE INSCRIPCIÓN EN LA ADMINISTRACIÓN FEDERAL DE INGRESOS PÚBLICOS:

C.U.I.T.: 30-52917787-5

FECHAS DE INSCRIPCIÓN EN EL REGISTRO PÚBLICO:

Del Estatuto social:

4 de enero de 1928

De las Modificaciones:

25 de julio de 1940
 4 de octubre de 1945
 29 de marzo de 1955
 2 de noviembre de 1970
 26 de agosto de 1976
 22 de marzo de 1979
 8 de noviembre de 1983
 19 de mayo de 1992
 28 de diciembre de 1993
 27 de junio de 1994
 18 de diciembre 1996
 17 de diciembre de 1999
 28 de septiembre de 2015
 13 de noviembre de 2018

FECHA EN QUE SE CUMPLE EL PLAZO DE DURACIÓN DE LA SOCIEDAD:

4 de enero de 2027

INFORMACIÓN SOBRE LAS SOCIEDADES CONTROLADAS:

Nota 3.I) de los estados financieros consolidados y Anexo C de los estados financieros separados

COMPOSICIÓN DEL CAPITAL SOCIAL (Nota 5 de los estados financieros consolidados y Nota 4 de los estados financieros separados):

Cantidad y clase de acciones	Autorizado a realizar oferta pública	Suscripto	Integrado
8.000.000 acciones ordinarias escriturales de V.N. \$ 1 c/u, con derecho a 1 voto por acción	\$ 8.000.000	\$ 8.000.000	\$ 8.000.000


ALBERTO D. CURADO
Presidente

CARLOS J. CANDA
Tesorero


Firmado a los efectos de su identificación
 con nuestro informe de fecha 07/09/2022
 VIGNA, SANTONI Y ASOCIADOS
 CPCE Prov. de Santa Fe Mat. Nº 7/54
 CP Humberto D. Santoni (Socio)
 CPCE Prov. de Santa Fe Mat. Nº 5727 - Ley 8738


LUIS A. ABREGO
Por Consejo de Vigilancia

MERCADO ARGENTINO DE VALORES SOCIEDAD ANÓNIMA

ESTADO DE SITUACIÓN FINANCIERA CONSOLIDADO

Al 30 de junio de 2022

(Presentado en forma comparativa con cifras correspondientes al ejercicio finalizado el 30 de junio de 2021)

(En moneda homogénea)

	30/06/2022	30/06/2021		30/06/2022	30/06/2021
	\$	\$		\$	\$
ACTIVO			PASIVO		
ACTIVO CORRIENTE			PASIVO CORRIENTE		
Efectivo y equivalentes (Nota 4.a)	1.873.624.539	2.103.908.960	Cuentas por pagar (Nota 4.h)	294.028.166	253.522.385
Otros títulos valores y activos financieros a costo amortizado (Nota 4.b)	28.203.740	103.706.284	Remuneraciones y cargas sociales (Nota 4.i)	30.691.195	31.836.338
Otros activos financieros (Nota 4.c)	359.986.972	-	Cargas fiscales (Nota 4.j)	26.765.624	25.906.923
Créditos (Nota 4.d)	387.231.140	29.994.449	Anticipos de clientes (Nota 4.k)	5.847	756
Otros créditos (Nota 4.e)	31.390.032	46.655.393	Otros pasivos (Nota 4.l)	332.161.771	63.891.965
Total del activo corriente	2.680.436.423	2.284.265.086	Total del pasivo corriente	683.652.603	375.158.367
ACTIVO NO CORRIENTE			PASIVO NO CORRIENTE		
Otros títulos valores y activos financieros a costo amortizado (Nota 4.b)	162.252.461	20.831.032	Otros pasivos (Nota 4.l)	220.000	278.464
Otros créditos (Nota 4.e)	12.381.175	94.597.719	Pasivo por impuesto diferido (Nota 4.m)	13.640.738	-
Inversiones permanentes en sociedades relacionadas (Anexo C)	789.110.118	760.157.772	Previsiones (Anexo E)	28.993.300	29.473.081
Inversiones en otras sociedades (Anexo C)	3.726.298	3.749.818	Total del pasivo no corriente	42.854.038	29.751.545
Activo por impuesto diferido (Nota 4.f)	13.207.598	53.763.674	Total del pasivo	726.506.641	404.909.912
Bienes de uso (Anexo A)	269.858.920	246.289.420	PATRIMONIO		
Activos intangibles (Anexo B)	116.572.913	82.480.339	(Según el estado respectivo)		
Plusvalía (Nota 4.g)	7.527.626	-	Atribuible a las participaciones no controladoras	115.667.027	102.559.915
Total del activo no corriente	1.374.637.109	1.261.869.774	Atribuible a la Sociedad controladora	3.212.899.864	3.038.665.033
Total del activo	4.055.073.532	3.546.134.860	Total del patrimonio	3.328.566.891	3.141.224.948
			Total del pasivo y patrimonio	4.055.073.532	3.546.134.860

Las Notas y Anexos que se acompañan forman parte integrante de los estados financieros consolidados.

Firmado a los efectos de su identificación
con nuestro informe de fecha 07/09/2022
VIGNA, SANTONI Y ASOCIADOS
CPCE Prov. de Santa Fe Mat. N° 7/54
CP Humberto D. Santoni (Socio)

CPCE Prov. de Santa Fe Mat. N° 5727 - Ley 8738

LUIS A. ABREGO
Por Consejo de Vigilancia

ALBERTO D. CURADO
Presidente

CARLOS J. CANDA
Tesorero

MERCADO ARGENTINO DE VALORES SOCIEDAD ANÓNIMA

ESTADO DE RESULTADOS INTEGRALES CONSOLIDADO

Correspondiente al ejercicio finalizado el 30 de junio de 2022

(Presentado en forma comparativa con cifras correspondientes al ejercicio finalizado el 30 de junio de 2021)

(En moneda homogénea)


	Ejercicio finalizado el	
	30/06/2022	30/06/2021
	\$	\$
VENTAS NETAS DE BIENES Y SERVICIOS	971.716.233	783.905.354
GASTOS (Anexo H)	<u>(576.407.357)</u>	<u>(515.526.604)</u>
Subtotal resultado operativo	<u>395.308.876</u>	<u>268.378.750</u>
RESULTADOS FINANCIEROS Y POR TENENCIA:		
Generados por activos:		
Intereses	(103.742.575)	(86.810.557)
Resultados por tenencia de títulos valores	(133.551.107)	(8.903.595)
Diferencias de cambio	(68.394.846)	(31.542.458)
Otros resultados financieros	13.072.311	379.643
Resultado por exposición a los cambios en el poder adquisitivo de la moneda	(140.082.034)	(60.149.252)
Generados por pasivos:		
Intereses	39.715.434	(4.054.581)
Diferencias de cambio	10.799.652	1.470.247
Otros resultados financieros	479.781	1.722.786
Resultado por exposición a los cambios en el poder adquisitivo de la moneda	<u>207.965.072</u>	<u>174.524.407</u>
Subtotal resultados financieros y por tenencia	<u>(173.738.312)</u>	<u>(13.363.360)</u>
RESULTADOS POR INVERSIONES EN SOCIEDADES		
ART. 33 LEY GENERAL DE SOCIEDADES (Nota 4.n)	28.952.347	53.010.846
OTROS INGRESOS Y EGRESOS (Nota 4.o)	<u>86.128</u>	<u>893.585</u>
Ganancia antes de impuesto	250.609.039	308.919.821
IMPUESTO A LAS GANANCIAS (Nota 7)	<u>(63.267.096)</u>	<u>(34.454.574)</u>
GANANCIA DEL EJERCICIO	<u>187.341.943</u>	<u>274.465.247</u>
Resultado atribuible a las participaciones no controladoras	13.107.112	3.734.725
Resultado atribuible a la Sociedad controladora	174.234.831	270.730.522


RESULTADO ATRIBUIBLE A LA SOCIEDAD CONTROLADORA POR ACCIÓN ORDINARIA		
Cantidad de acciones	8.000.000	8.000.000
Básico	22	34
Diluido	22	34

Las Notas y Anexos que se acompañan forman parte integrante de los estados financieros consolidados.


ALBERTO D. CURADO
Presidente


CARLOS J. CANDA
Tesorero


Firmado a los efectos de su identificación
con nuestro informe de fecha 07/09/2022
VIGNA, SANTONI Y ASOCIADOS
CPCE Prov. de Santa Fe Mat. N° 7/54
CP Humberto D. Santoni (Socio)
CPCE Prov. de Santa Fe Mat. N° 5727 - Ley 8738


LUIS A. ABREGO
Por Consejo de Vigilancia

MERCADO ARGENTINO DE VALORES SOCIEDAD ANÓNIMA

ESTADO DE CAMBIOS EN EL PATRIMONIO CONSOLIDADO

Correspondiente al ejercicio finalizado el 30 de junio de 2022
(Presentado en forma comparativa con cifras correspondientes al ejercicio finalizado el 30 de junio de 2021)
(En moneda homogénea)

Rubros	Aportes de los propietarios			Resultados acumulados						Total patrimonio atribuible a la Sociedad controladora	Total patrimonio atribuible a las participaciones no controladoras	Total
	Capital suscrito	Ajuste integral del capital	Primas de emisión	Ganancias reservadas					Resultados no asignados			
				Reserva legal	Fondo de garantía Ley Nº 17.811	Fondo de garantía Ley Nº 26.831	Reserva esp. RG 609 CNV	Ajuste integral de las ganancias reservadas				
	\$	\$	\$	\$	\$	\$	\$	\$	\$	\$	\$	\$
Saldos al 30 de junio de 2020	8.000.000	143.766.155	482.045.399	108.559	26.236.657	364.758.879	16.310	1.582.345.686	160.656.866	2.767.934.511	98.825.190	2.866.759.701
Distribución de resultados resuelta por Asamblea General Ordinaria de Accionistas de fecha 28/10/2020:												
- Reserva legal	-	-	-	3.261.381	-	-	-	4.771.463	(8.032.844)	-	-	-
- Fondo de garantía Ley Nº 26.831	-	-	-	-	-	61.966.222	-	90.657.800	(152.624.022)	-	-	-
Ganancia del ejercicio finalizado el 30 de junio de 2021	-	-	-	-	-	-	-	-	270.730.522	270.730.522	3.734.725	274.465.247
Saldos al 30 de junio de 2021	8.000.000	143.766.155	482.045.399	3.369.940	26.236.657	426.725.101	16.310	1.677.774.949	270.730.522	3.038.665.033	102.559.915	3.141.224.948
Distribución de resultados resuelta por Asamblea General Ordinaria de Accionistas de fecha 27/10/2021:												
- Reserva legal	-	-	-	8.254.856	-	-	-	5.281.671	(13.536.527)	-	-	-
- Fondo de garantía Ley Nº 26.831	-	-	-	-	-	156.842.266	-	100.351.729	(257.193.995)	-	-	-
Ganancia del ejercicio finalizado el 30 de junio de 2022 según Estado de resultados integrales consolidado	-	-	-	-	-	-	-	-	174.234.831	174.234.831	13.107.112	187.341.943
Saldos al 30 de junio de 2022	8.000.000	143.766.155	482.045.399	11.624.796	26.236.657	583.567.367	16.310	1.783.408.349	174.234.831	3.212.899.864	115.667.027	3.328.566.891

Las Notas y Anexos que se acompañan forman parte integrante de los estados financieros consolidados.

Firmado a los efectos de su identificación
con nuestro informe de fecha 07/09/2022
VIGNA, SANTONI Y ASOCIADOS
CPCE Prov. de Santa Fe Mat. N° 7/54
CP Humberto D. Santoni (Socio)
CPCE Prov. de Santa Fe Mat. N° 5727 - Ley 8738

LUIS A. ABREGO
Por Consejo de Vigilancia

ALBERTO D. CURADO
Presidente

CARLOS J. CANDA
Tesorero

MERCADO ARGENTINO DE VALORES SOCIEDAD ANÓNIMA

ESTADO DE FLUJOS DE EFECTIVO CONSOLIDADO

Correspondiente al ejercicio finalizado el 30 de junio de 2022

(Presentado en forma comparativa con cifras correspondientes al ejercicio finalizado el 30 de junio de 2021)

(En moneda homogénea)

	Ejercicio finalizado el 30/06/2022 \$	30/06/2021 \$
VARIACIONES DEL EFECTIVO Y EQUIVALENTES		
Efectivo y equivalentes al inicio del ejercicio	2.103.908.960	1.902.777.785
Efectivo y equivalentes al cierre del ejercicio (Nota 4.a)	1.873.624.539	2.103.908.960
(Disminución) Aumento neto del efectivo y equivalentes	(230.284.421)	201.131.175
CAUSAS DE LAS VARIACIONES DEL EFECTIVO Y EQUIVALENTES		
Actividades operativas		
Cobros por ventas netas de bienes y servicios	965.350.838	776.129.475
Pagos por gastos	(475.688.540)	(423.181.116)
Resultados financieros y por tenencia generados por activos pagados	(261.267.762)	(121.858.775)
Resultados financieros y por tenencia generados por pasivos cobrados (pagados)	50.994.867	(11.287.874)
Aumento (Disminución) neta de activos financieros a costo amortizado	(76.478.637)	12.875.960
Resultado por exposición a los cambios en el poder adquisitivo de la moneda	(17.401.594)	(15.703.386)
Pagos por impuesto a las ganancias	(42.354.414)	(32.958.313)
Aumento neto de créditos y otros créditos	(240.533.014)	(77.603.314)
Aumento neto de cuentas por pagar	110.431.914	98.586.153
Aumento neto de cargas fiscales	7.702.131	15.361.955
Aumento (Disminución) neta de anticipos de clientes	15.861	(74.550)
Aumento neto de otros pasivos	766.736	47.924
Flujo neto de efectivo generado por las actividades operativas	21.538.386	220.334.139
Actividades de inversión		
Pagos por compras de bienes de uso	(42.082.188)	(42.577.430)
Cobros por ventas de bienes de uso	247.026	1.161.490
Pagos por adquisición y desarrollo de activos intangibles	(87.642.707)	(34.161.645)
Aumento neto de otras inversiones corrientes y no corrientes	(359.986.972)	-
Pagos por aportes a sociedades relacionadas	(25.932.772)	-
Pagos plusvalía	(7.527.626)	-
Flujo neto de efectivo utilizado en las actividades de inversión	(522.925.239)	(75.577.585)
Actividades de financiación		
Pagos por dividendos en efectivo	-	(1.243)
Cobros por integración del capital social	50.000	-
Cauciones bursátiles	271.052.432	56.375.864
Flujo neto de efectivo generado por las actividades de financiación	271.102.432	56.374.621
(Disminución) Aumento neto del efectivo y equivalentes	(230.284.421)	201.131.175

Las Notas y Anexos que se acompañan forman parte integrante de los estados financieros consolidados.

ALBERTO D. CURADO
Presidente

CARLOS J. CANDA
Tesorero

Firmado a los efectos de su identificación
con nuestro informe de fecha 07/09/2022
VIGNA, SANTONI Y ASOCIADOS
CPCE Prov. de Santa Fe Mat. N° 7/54
CP Humberto D. Santoni (Socio)
CPCE Prov. de Santa Fe Mat. N° 5727 - Ley 8738

LUIS A. ABREGO
Por Consejo de Vigilancia

MERCADO ARGENTINO DE VALORES SOCIEDAD ANÓNIMA

NOTAS A LOS ESTADOS FINANCIEROS CONSOLIDADOS

Correspondiente al ejercicio finalizado el 30 de junio de 2022

(Presentadas en forma comparativa con cifras correspondientes al ejercicio finalizado el 30 de junio de 2021)

(En moneda homogénea)

NOTA 1 - INFORMACIÓN GENERAL

La información relativa a los antecedentes de la Sociedad en cuanto a su fecha de constitución, datos registrales, plazo de duración, domicilio, objeto y otros aspectos societarios se encuentran explicitados en la carátula que precede al estado de situación financiera consolidado. En cuanto a la actividad de la Sociedad, debe tenerse presente que el Mercado Argentino de Valores S.A. (MAV) y BYMA suscribieron oportunamente un convenio de especialización en virtud del cual MAV se comprometió a dejar de operar acciones de empresas no pymes y bonos nacionales, en tanto y en cuanto BYMA deje de operar productos pymes tales como acciones, obligaciones negociables, fideicomisos, letras y bonos municipales, cheques de pago diferidos y pagarés. En ese marco, debe mencionarse que a partir del mes de septiembre de 2018 se unificó la plataforma de negociación y liquidación de cheques de pago diferido y pagarés bursátiles en el sistema nativo MAV, dejándose de utilizar la plataforma BYMA. En esta línea, ambos Mercados se encuentran trabajando en la integración de los demás productos pymes y planificando productos superadores a los actuales.

NOTA 2 - BASES DE PREPARACIÓN DE LOS ESTADOS FINANCIEROS CONSOLIDADOS

Los presentes estados financieros consolidados fueron confeccionados de acuerdo con las normas de la Comisión Nacional de Valores (CNV), por lo que:

- a) Se presentan sobre la base de aplicación de las Normas Internacionales de Información Financiera (NIIF) emitidas por el Consejo de Normas Internacionales de Contabilidad (IASB, por su sigla en inglés), las cuales son de aplicación obligatoria por la Resolución Técnica (RT) N° 26 de la Federación Argentina de Consejos Profesionales en Ciencias Económicas (FACPCE) y las Normas de la CNV (NT 2013), que establecen su aplicación para los ejercicios iniciados a partir del 1° de enero de 2012.
- b) Los estados financieros consolidados han sido preparados en moneda homogénea de conformidad con las normas de la CNV. En este sentido se han reconocido en forma integral los efectos de la inflación en el poder adquisitivo de la moneda al cierre del presente ejercicio mediante la aplicación del método de ajuste de la NIC 29, conforme a lo establecido por la Resolución General N° 777/2018 de la CNV. A tal fin, la serie de índices utilizada es la elaborada y publicada por la FACPCE, resultante de combinar el Índice de Precios al Consumidor Nacional (IPC) publicado por el Instituto Nacional de Estadísticas y Censos (INDEC) (mes base: diciembre de 2016) con el Índice de Precios Internos al por Mayor (IPIM). La variación del índice utilizado para la reexpresión de los presentes estados financieros ha sido del 63,98% en el ejercicio finalizado el 30 de junio de 2022 y del 50,20% en el ejercicio precedente.



ALBERTO D. CURADO
Presidente



Firmado a los efectos de su identificación
con nuestro informe de fecha 07/09/2022
VIGNA, SANTONI Y ASOCIADOS
CPCE Prov. de Santa Fe Mat. N° 7/54
CP Humberto D. Santoni (Socio)
CPCE Prov. de Santa Fe Mat. N° 5727 - Ley 8738



CARLOS J. CANDA
Tesorero



LUIS A. ABREGO
Por Consejo de Vigilancia

c) La información se presenta en pesos, moneda de curso legal en la República Argentina, preparada a partir de los registros contables de la Sociedad y de sus Sociedades controladas, detalladas en la Nota 3.1 a los estados financieros consolidados.

d) Información comparativa:

Los presentes estados financieros corresponden al ejercicio iniciado el 1° de julio de 2021 y finalizado el 30 de junio de 2022. La Sociedad presenta el estado de situación financiera, de resultados integrales, de cambios en el patrimonio y de flujos de efectivo comparativos con el último ejercicio económico cerrado el 30 de junio de 2021.

Dichas cifras han sido reexpresadas en moneda de cierre del presente ejercicio de acuerdo con lo indicado en la presente nota, a fin de permitir su comparabilidad y sin que la reexpresión modifique las decisiones tomadas con base en la información contable correspondiente al ejercicio anterior.

e) Nuevas normas e interpretaciones:

Las nuevas normas e interpretaciones emitidas por el IASB y por el Comité de Interpretaciones de Normas Internacionales de Información Financiera (IFRIC, por su sigla en inglés) no han tenido un efecto significativo en los estados financieros.

Asimismo, el Directorio de la Sociedad estima que las nuevas normas e interpretaciones cuya aplicación no es exigida a la fecha de cierre del presente ejercicio, no tendrán impacto significativo en los estados financieros de la Sociedad.

f) Al sólo efecto de facilitar el análisis comparativo, se ha adecuado la exposición de algunas partidas correspondientes al ejercicio finalizado el 30 de junio de 2021.

NOTA 3 - CRITERIOS DE VALUACIÓN

a) Activos y pasivos en moneda nacional

Los activos y pasivos cancelables en moneda nacional se mantuvieron por sus valores nominales. Dichos saldos no incluyen componentes financieros implícitos de significación susceptibles de ser segregados.

b) Activos y pasivos en moneda extranjera

Las disponibilidades, activos financieros, créditos y pasivos financieros en moneda extranjera se valoraron a los tipos de cambio vigentes al cierre del ejercicio.

El detalle se expone en el Anexo G.

c) Activos financieros

Los activos financieros fueron medidos, después de su reconocimiento inicial, a su valor razonable con cambios en resultados o a costo amortizado.



ALBERTO D. CURADO
Presidente



Firmado a los efectos de su identificación
con nuestro informe de fecha 07/09/2022
VIGNA, SANTONI Y ASOCIADOS
CPCE Prov. de Santa Fe Mat. N° 7/54
CP Humberto D. Santoni (Socio)
CPCE Prov. de Santa Fe Mat. N° 5727 - Ley 8738



CARLOS J. CANDA
Tesorero



LUIS A. ABREGO
Por Consejo de Vigilancia

Los títulos públicos, otros títulos de deuda, acciones, fondos comunes de inversión y otros fondos de inversión con cotización se valoraron a su valor razonable con cambios en resultados, equivalente a su valor de cotización.

Los instrumentos de deudas con cotización en mercados y otras inversiones cuyo objetivo es mantenerlas hasta su vencimiento se valoraron a su costo amortizado.

d) Participaciones permanentes en entidades relacionadas

Las inversiones permanentes en sociedades relacionadas fueron valuadas aplicando el método de la participación. El detalle se expone en el Anexo C de los estados financieros consolidados.

A continuación, se expone en forma resumida la información sobre la sociedad relacionada:

Sociedad	Actividad principal	Domicilio legal	Participación en capital y votos	Estados financieros en moneda homogénea al
Rosario Valores S.A.	Agente de Liquidación y Compensación y Agente de Negociación - Integral y Agente de Colocación y Distribución de Fondos Comunes de Inversión	Rosario - Argentina	49,00%	30/06/2022

e) Participaciones en sociedades en las que no se ejerce control ni influencia significativa

Las participaciones en otras sociedades en las que no se ejerce control ni influencia significativa han sido medidas a su costo reexpresado al cierre del presente ejercicio, aplicando los índices indicados en la Nota 2.b) correspondientes a la fecha de origen de las partidas que componen los saldos al cierre del ejercicio; en todos los casos el importe así determinado no supera a su valor recuperable. El detalle se expone en el Anexo C de los estados financieros consolidados.

f) Bienes de uso y activos intangibles

Los valores de costo originales de los bienes de uso y activos intangibles se reexpresaron al cierre del presente ejercicio aplicando los índices indicados en la Nota 2.b) correspondientes a la fecha de origen de las partidas que componen los saldos al cierre del ejercicio.

Los Derechos exclusivos para la negociación bursátil de cheques de pago diferido que forman parte de los Activos intangibles de la Sociedad tienen vida útil indefinida, por lo que no se amortizaron.

Las amortizaciones de los restantes activos se calcularon sobre la base de dichos valores de costo reexpresados y por el método de línea recta.

Los valores residuales así determinados no exceden en su conjunto a los respectivos valores recuperables.



ALBERTO D. CURADO
Presidente



Firmado a los efectos de su identificación
con nuestro informe de fecha 07/09/2022
VIGNA, SANTONI Y ASOCIADOS
CPCE Prov. de Santa Fe Mat. N° 7/54
CP Humberto D. Santoni (Socio)
CPCE Prov. de Santa Fe Mat. N° 5727 - Ley 8738



CARLOS J. CANDA
Tesorero



LUIS A. ABREGO
Por Consejo de Vigilancia

g) Plusvalía

La plusvalía se generó en la adquisición del 100% de las acciones de Axis Sociedad Gerente de Fondos Comunes de Inversión S.A., de fecha 9 de septiembre de 2021, y representa el exceso del costo de adquisición sobre el valor razonable de la participación de la Sociedad en los activos netos identificables de la adquirida a la fecha de la adquisición.

Mercado Argentino de Valores S.A. estimó que no existe límite previsible al período a lo largo del cual se espera que la inversión genere entradas de efectivo para la Sociedad, por lo cual su vida útil se consideró indefinida. En consecuencia, la llave de negocio no está sujeta a amortización y es revisada anualmente para determinar si es necesaria su desvalorización.

h) Impuestos a las ganancias

El cargo por impuesto a las ganancias comprende el impuesto corriente y el diferido. El impuesto se reconoce en el estado de resultados, excepto cuando se trata de partidas que deban ser reconocidas directamente en otros resultados integrales.

El impuesto a las ganancias corriente se calcula sobre la base de las leyes impositivas aprobadas a la fecha de cierre del ejercicio.

El impuesto a las ganancias en base al método del impuesto diferido consiste básicamente en el reconocimiento de las diferencias temporarias entre las mediciones contables e impositivas de los activos y pasivos. A los efectos de determinar los activos y pasivos diferidos se aplicó sobre las diferencias temporarias identificadas, la tasa impositiva que se espera será de aplicación al momento de su reversión o utilización, considerando las normas legales sancionadas a la fecha de emisión de estos estados financieros.

Los activos por impuestos diferidos sólo se reconocen en la medida que sea probable que se produzcan beneficios impositivos futuros contra los que se puedan utilizar las diferencias temporarias.

i) Patrimonio

El patrimonio se reexpresó de la siguiente manera:

- Los componentes del patrimonio al 30 de junio de 2017, excepto los resultados acumulados, se reexpresaron aplicando los índices indicados en la Nota 2.b) correspondientes a las respectivas fechas de origen. Los resultados acumulados reexpresados a dicha fecha se determinaron tomando como base el ajuste por reexpresión de las restantes partidas del estado de situación financiera.

- Con posterioridad al 30 de junio de 2017 todos los componentes del patrimonio se reexpresaron al cierre del presente ejercicio aplicando los índices indicados en la Nota 2.b).

El Capital suscrito y los Fondos de garantía y otras reservas constituidas en cumplimiento de los requerimientos de la Ley Nº 26.831, otras exigencias legales y disposiciones de la CNV han sido mantenidos por su valores nominales; el exceso de los valores reexpresados de dichos rubros respecto de sus valores nominales se exponen en los Ajustes integrales del capital y de las ganancias reservadas, respectivamente.



ALBERTO D. CURADO
Presidente



Firmado a los efectos de su identificación
con nuestro informe de fecha 07/09/2022
VIGNA, SANTONI Y ASOCIADOS
CPCE Prov. de Santa Fe Mat. Nº 7/54
CP Humberto D. Santoni (Socio)
CPCE Prov. de Santa Fe Mat. Nº 5727 - Ley 8738



CARLOS J. CANDA
Tesorero



LUIS A. ABREGO
Por Consejo de Vigilancia

j) Resultados

Las cuentas de ingresos y gastos se reexpresaron al cierre del presente ejercicio mediante la aplicación de los índices mensuales indicados en la Nota 2.b) correspondientes a las fechas de origen de las partidas que conforman los saldos al cierre del ejercicio, con excepción de las amortizaciones de bienes de uso y activos intangibles, las que se determinaron en función de los valores de dichos activos. Los saldos no incluyen componentes financieros implícitos de significación susceptibles de ser segregados.

Los resultados financieros y por tenencia se exponen en términos reales, es decir, netos de sus respectivas coberturas de inflación.

k) Estimaciones contables

La preparación de los estados financieros requiere que los Directorios de las Sociedades del grupo realicen estimaciones y evaluaciones que afectan el monto de los activos y pasivos registrados a una fecha determinada y los activos y pasivos contingentes relevados a dicha fecha, como así también los ingresos y egresos registrados en el ejercicio. Los Directorios de las Sociedades del grupo realizan estimaciones para poder calcular a un momento dado, por ejemplo, el valor recuperable de los activos, los plazos de cobranzas y cancelación de los créditos y deudas, el cargo por impuesto a las ganancias y las provisiones para contingencias, por lo que los resultados reales futuros podrían diferir de las estimaciones y evaluaciones realizadas a la fecha de preparación de los presentes estados financieros.

l) Participaciones en subsidiarias e información sobre partes relacionadas

Las sociedades controladas cuyos estados financieros han sido incluidos en estos estados financieros consolidados son las siguientes:

Sociedad	Actividad principal	Domicilio legal	Participación en capital y votos	Estados financieros en moneda homogénea al
Rosario Administradora Sociedad Fiduciaria S.A. (Rosfid)	Sociedad Fiduciaria	Rosario - Argentina	52,50%	30/06/2022
Rosario Derivados S.A.	Desarrollo y comercialización de software	Rosario - Argentina	60,00%	30/06/2022
Axis Sociedad Gerente de Fondos Comunes de Inversión S.A. (Axis)	Administración de Fondos Comunes de Inversión	Ciudad Autónoma de Buenos Aires - Argentina	100,00%	30/06/2022
Plataforma FCE S.A.	Prestación de servicios informáticos	Ciudad Autónoma de Buenos Aires - Argentina	90,00%	30/06/2022

A continuación se transcriben, en forma resumida, los estados financieros de las respectivas sociedades controladas al 30 de junio de 2022:

ALBERTO D. CURADO
Presidente

Firmado a los efectos de su identificación
con nuestro informe de fecha 07/09/2022
VIGNA, SANTONI Y ASOCIADOS
CPCE Prov. de Santa Fe Mat. N° 7/54
CP Humberto D. Santoni (Socio)
CPCE Prov. de Santa Fe Mat. N° 5727 - Ley 8738

CARLOS J. CANDA
Tesorero

LUIS A. ABREGO
Por Consejo de Vigilancia

	Rosfid \$	Rosario Derivados S.A. \$	Axis \$	Plataforma FCE S.A. \$
ESTADO DE SITUACIÓN FINANCIERA				
Activo corriente	192.039.545	15.057.988	24.711.066	200.189
Activo no corriente	15.923.835	75.883.497	2.064.994	10.032
Total activo	207.963.380	90.941.485	26.776.060	210.221
Pasivo corriente	12.786.883	29.446.864	918.299	15.289
Pasivo no corriente	3.000	4.095.622	-	-
Total pasivo	12.789.883	33.542.486	918.299	15.289
Patrimonio	195.173.497	57.398.999	25.857.761	194.932
Total pasivo y patrimonio	207.963.380	90.941.485	26.776.060	210.221
ESTADO DE RESULTADOS INTEGRALES				
Resultado operativo	55.697.970	8.866.151	(8.623.871)	(15.884)
Resultados financieros y por tenencia	(26.740.664)	9.202.028	(2.386.668)	(99.323)
Resultados por inversiones en sociedades art. 33 Ley General de Sociedades	-	(10.518)	-	-
Resultado antes de impuesto	28.957.306	18.057.661	(11.010.539)	(115.207)
Impuesto a las ganancias	(9.328.576)	(8.598.999)	880.414	10.032
Ganancia (Pérdida) del ejercicio	19.628.730	9.458.662	(10.130.125)	(105.175)
ESTADO DE FLUJOS DE EFECTIVO				
Flujos de fondos generados por las actividades operativas	42.244.923	76.619.631	24.336.341	-
Flujos de fondos utilizados en las actividades de inversión	(484.976)	(83.475.171)	-	-
Flujos de fondos generados por las actividades de financiación	-	-	-	50.000
Total de flujos generados (utilizados) en el ejercicio	41.759.947	(6.855.540)	24.336.341	50.000

NOTA 4 - COMPOSICIÓN DE LOS PRINCIPALES RUBROS

El detalle es el siguiente:

ALBERTO D. CURADO
Presidente

CARLOS J. CANDA
Tesorero

Firmado a los efectos de su identificación
con nuestro informe de fecha 07/09/2022
VIGNA, SANTONI Y ASOCIADOS
CPCE Prov. de Santa Fe Mat. N° 7/54
CP Humberto D. Santoni (Socio)
CPCE Prov. de Santa Fe Mat. N° 5727 - Ley 8738

LUIS A. ABREGO
Por Consejo de Vigilancia

	30/06/2022 \$	30/06/2021 \$
a) Efectivo y equivalentes		
Caja y bancos:		
Fondo fijo	165.092	163.164
Moneda extranjera en Caja de Valores S.A. (Anexo G)	911	1.307
Moneda extranjera en caja de seguridad (Anexo G)	6.400	9.183
Bancos cuentas corrientes	31.228.478	36.438.040
Bancos cuentas en el exterior (Anexo G)	13.383.517	22.170.747
Bancos cuentas corrientes y especiales en moneda extranjera (Anexo G)	3.465.573	422.817.928
Activos financieros equivalentes a efectivo:		
Títulos valores equivalentes a efectivo (Anexo C)	1.722.647.752	1.368.525.022
Colocaciones financieras equivalentes a efectivo (Anexo D)	102.726.816	253.783.569
	<u>1.873.624.539</u>	<u>2.103.908.960</u>
b) Títulos valores y activos financieros a costo amortizado		
CORRIENTES		
Títulos valores a costo amortizado (Anexo C)	24.817.695	23.004.930
Otros activos financieros a costo amortizado (Anexo D)	3.386.045	80.701.354
	<u>28.203.740</u>	<u>103.706.284</u>
NO CORRIENTES		
Títulos valores a costo amortizado (Anexo C)	162.252.461	20.831.032
	<u>162.252.461</u>	<u>20.831.032</u>
c) Otros activos financieros		
CORRIENTES		
Moneda extranjera (Nota 8 y Anexo G)	18.600.000	-
Títulos públicos (Nota 8 y Anexo C)	341.386.972	-
	<u>359.986.972</u>	<u>-</u>

ALBERTO D. CURADO
Presidente

Firmado a los efectos de su identificación
con nuestro informe de fecha 07/09/2022
VIGNA, SANTONI Y ASOCIADOS
CPCE Prov. de Santa Fe Mat. Nº 7/54
CP Humberto D. Santoni (Socio)
CPCE Prov. de Santa Fe Mat. Nº 5727 - Ley 8738


CARLOS J. CANDA
Tesorero

LUIS A. ABREGO
Por Consejo de Vigilancia

	30/06/2022 \$	30/06/2021 \$
d) Créditos		
CORRIENTES		
Deudores por ventas de bienes y servicios	16.076.849	14.166.408
Deudores morosos	-	133.913
Deudores por derechos	4.829.663	4.467.656
Deudores por membresías	4.589.153	5.815.301
Deudores por liquidaciones	767.776	1.290.958
Saldo disponibles con Agentes de Liquidación y Compensación en moneda nacional	309.208.471	-
Saldo disponibles con Agentes de Liquidación y Compensación en moneda extranjera (Anexo G)	47.501.097	-
Gastos a cobrar	4.892.783	5.160.932
Provisión para créditos incobrables (Anexo E)	(634.652)	(1.040.719)
	<u>387.231.140</u>	<u>29.994.449</u>

e) Otros créditos		
CORRIENTES		
Anticipos, retenciones y saldos a favor de impuesto a las ganancias	21.191.230	14.755.372
Provisión para impuesto a las ganancias (Nota 7)	(15.299.214)	(12.342.503)
Seguros pagados por anticipado	332.564	216.219
Gastos a recuperar	281.719	78.236
Operaciones por cuenta de terceros	42.251	378.757
Saldo con agentes Ley Mercado de Capitales N° 26.831	-	64.709
Saldo con agentes Ley Mercado de Capitales N° 26.831 en moneda extranjera (Anexo G)	28.855	25.199.459
Aportes a Sociedad de Garantía Recíproca	-	4.919.477
Accionistas capital suscrito a integrar	150.000	-
Anticipos de gastos	7.441.168	9.388.278
Anticipos a proveedores	671.891	300.285
Impuesto al valor agregado	189	-
Saldo a favor de impuesto sobre los ingresos brutos	35.417	376
Gastos a devengar	256.751	390.485
Operaciones a liquidar	10.000.000	-
Diversos	6.257.211	3.306.243
	<u>31.390.032</u>	<u>46.655.393</u>


ALBERTO D. CURADO
Presidente


Firmado a los efectos de su identificación
con nuestro informe de fecha 07/09/2022
VIGNA, SANTONI Y ASOCIADOS
CPCE Prov. de Santa Fe Mat. N° 7/54
CP Humberto D. Santoni (Socio)

CPCE Prov. de Santa Fe Mat. N° 5727 - Ley 8738


CARLOS J. CANDA
Tesorero


LUIS A. ABREGO
Por Consejo de Vigilancia

	30/06/2022 \$	30/06/2021 \$
NO CORRIENTES		
Gastos a recuperar	31.260	51.261
Gastos a devengar	84.653	155.057
Garantías en Bolsas y Mercados Argentinos S.A. en moneda extranjera (Anexo G)	-	63.096.131
Garantías en Matba Rofex S.A. en moneda extranjera (Anexo G)	-	18.835.409
Aportes a Sociedad de Garantía Recíproca	3.000.000	-
Diversos	9.265.262	12.459.861
	<u>12.381.175</u>	<u>94.597.719</u>
f) Activo por impuesto diferido		
NO CORRIENTES		
Activo por impuesto a las ganancias diferido (Nota 7)	13.207.598	53.763.674
	<u>13.207.598</u>	<u>53.763.674</u>
g) Plusvalía		
NO CORRIENTES		
Por compra de Sociedad Gerente de Fondos Comunes de Inversión (Axis Sociedad Gerente de Fondos Comunes de Inversión S.A.)	7.527.626	-
	<u>7.527.626</u>	<u>-</u>
h) Cuentas por pagar		
CORRIENTES		
Acreedores por liquidaciones	201.211.494	70.326.934
Acreedores por liquidaciones en moneda extranjera (Anexo G)	2.025.059	42.474.076
Acreedores por garantías	15.210.640	28.485.024
Acreedores por garantías en moneda extranjera (Anexo G)	5.293.713	6.749.460
Rentas a liquidar	35.675.055	67.742.013
Rentas a liquidar en moneda extranjera (Anexo G)	1.109.800	1.390.594
Diferencias por operaciones de dólar futuro a integrar	-	3.417.479
Gastos cobrados por adelantado	2.188.750	1.771.358
Proveedores de bienes y servicios	30.775.613	30.294.542
Diversas	538.042	870.905
	<u>294.028.166</u>	<u>253.522.385</u>



ALBERTO D. CURADO
Presidente



Firmado a los efectos de su identificación
con nuestro informe de fecha 07/09/2022
VIGNA, SANTONI Y ASOCIADOS
CPCE Prov. de Santa Fe Mat. N° 7/54
CP Humberto D. Santoni (Socio)
CPCE Prov. de Santa Fe Mat. N° 5727 - Ley 8738



CARLOS J. CANDA
Tesorero



LUIS A. ABREGO
Por Consejo de Vigilancia

	30/06/2022 \$	30/06/2021 \$
i) Remuneraciones y cargas sociales		
CORRIENTES		
Leyes sociales a pagar	9.147.387	8.100.469
Provisión para vacaciones y sus cargas sociales	21.543.808	23.735.869
	<u>30.691.195</u>	<u>31.836.338</u>
j) Cargas fiscales		
CORRIENTES		
Provisión para impuesto a las ganancias (Nota 7)	13.563.951	14.240.587
Anticipos, retenciones y saldos a favor de impuesto a las ganancias	(8.068.498)	(5.502.281)
Retenciones de impuestos a las ganancias	1.845.161	227.449
Impuesto al valor agregado	16.823.260	14.647.139
Impuesto sobre los ingresos brutos	854.856	724.665
Derecho de registro e inspección municipal	1.746.894	1.569.364
	<u>26.765.624</u>	<u>25.906.923</u>
k) Anticipos de clientes		
CORRIENTES		
Anticipos de clientes	5.847	756
	<u>5.847</u>	<u>756</u>
l) Otros pasivos		
CORRIENTES		
Cauciones bursátiles	327.428.296	56.375.864
Dividendos en efectivo a pagar	4.583.475	7.516.101
Capital suscripto a integrar	150.000	-
	<u>332.161.771</u>	<u>63.891.965</u>
NO CORRIENTES		
Depósito en garantía de Directores	220.000	278.464
	<u>220.000</u>	<u>278.464</u>
m) Pasivo por impuestos diferidos		
NO CORRIENTES		
Pasivo por impuesto a las ganancias diferido (Nota 7)	13.640.738	-
	<u>13.640.738</u>	<u>-</u>



ALBERTO D. CURADO
Presidente



Firmado a los efectos de su identificación
con nuestro informe de fecha 07/09/2022
VIGNA, SANTONI Y ASOCIADOS
CPCE Prov. de Santa Fe Mat. N° 7/54
CP Humberto D. Santoni (Socio)
CPCE Prov. de Santa Fe Mat. N° 5727 - Ley 8738



CARLOS J. CANDA
Tesorero



LUIS A. ABREGO
Por Consejo de Vigilancia

	30/06/2022 \$	30/06/2021 \$
n) Resultados por inversiones en Sociedades Art. 33 Ley General de Sociedades		
Sociedades relacionadas (Nota 3.d): Rosario Valores S.A.	28.952.347	53.010.846
	<u>28.952.347</u>	<u>53.010.846</u>
o) Otros ingresos y egresos		
Resultados por ventas y bajas de bienes de uso	86.128	893.585
	<u>86.128</u>	<u>893.585</u>
p) Apertura por fechas de vencimiento de créditos y deudas e información referida al devengamiento de intereses		
	Créditos	Deudas
	\$	\$
A vencer en el 1er. trimestre siguiente	409.733.389	646.933.268
A vencer en el 2do. trimestre siguiente	350.048	7.031.500
A vencer en el 3er. trimestre siguiente	597.548	4.450.024
A vencer en el 4to. trimestre siguiente	24.107	150.000
A vencer en el ejercicio 2023-2024	14.564.909	-
Sin plazo establecido	18.939.944	67.941.850
	<u>444.209.945</u>	<u>726.506.641</u>
Devengan intereses	13.135.262	329.824.804
No devengan intereses	431.074.683	396.681.837
	<u>444.209.945</u>	<u>726.506.641</u>

NOTA 5 - EVOLUCIÓN DEL CAPITAL SOCIAL

La siguiente es la evolución del capital social:

ALBERTO D. CURADO
Presidente

Firmado a los efectos de su identificación
con nuestro informe de fecha 07/09/2022
VIGNA, SANTONI Y ASOCIADOS
CPCE Prov. de Santa Fe Mat. Nº 7/54
CP Humberto D. Santoni (Socio)
CPCE Prov. de Santa Fe Mat. Nº 5727 - Ley 8738

CARLOS J. CANDA
Tesorero

LUIS A. ABREGO
Por Consejo de Vigilancia

		Importe \$
Capital social según acto constitutivo		-
Aumentos de capital social posteriores:		
	Fecha de Asamblea que decidió la emisión	Fecha de inscripción en el RPC
	15/04/75	26/08/76
	15/04/76	22/03/79
	15/04/77	22/03/79
	15/04/83	08/11/83
	15/04/91	19/05/92
	29/10/92	28/12/93
Aumento de capital social resultante del canje de fusión con el Mercado de Valores de Mendoza S.A.		100.000
Aumento de capital social resuelto por Asamblea General Ordinaria y Extraordinaria de Accionistas de fecha 30/10/14		400.000
		3.500.000
		4.000.000
		<u>8.000.000</u>

Con fecha 30 de octubre de 2014 la Asamblea General Ordinaria y Extraordinaria de Accionistas del Mercado Argentino de Valores Sociedad Anónima aprobó el aumento del capital social hasta 4.000.000 de acciones, representativas de \$ 4.000.000, las que al cierre del presente ejercicio se encuentran totalmente suscriptas e integradas. El mencionado aumento de capital social se inscribió en el Registro Público de Rosario con fecha 13 de noviembre de 2018, en Estatutos, al Folio 6681, Tomo 99, N° 1236.

NOTA 6 - CUENTAS DE ORDEN

El detalle es el siguiente:

	30/06/2022 \$	30/06/2021 \$
Operaciones de contado a liquidar	-	8.954.820
Operaciones de plazo firme a liquidar	26.302.105.095	24.323.702.929
Títulos depositados en garantía de operaciones bursátiles	66.695.789.640	87.599.584.856
Títulos de terceros en custodia	84.076.518	101.020.768
Depósito de Directores en garantía	1.859.912	2.214.162
Certificados de participación FF Prorural II	1.588.063	2.604.147

NOTA 7 - IMPUESTO A LAS GANANCIAS

La siguiente es la evolución del impuesto a las ganancias diferido:

	Saldos al inicio del ejercicio \$	RECPAM (1) \$	Movimientos del ejercicio \$	Saldos al cierre del ejercicio \$
Activo por impuesto a las ganancias diferido	53.763.674	(10.765.134)	(29.790.942)	13.207.598
Pasivo por impuesto a las ganancias diferido	-	(9.027.749)	(4.612.989)	(13.640.738)
Totales de activos diferidos netos	<u>53.763.674</u>	<u>(19.792.883)</u>	<u>(34.403.931)</u>	<u>(433.140)</u>



ALBERTO D. CURADO
Presidente



Firmado a los efectos de su identificación
con nuestro informe de fecha 07/09/2022
VIGNA, SANTONI Y ASOCIADOS
CPCE Prov. de Santa Fe Mat. N° 7/54
CP Humberto D. Santoni (Socio)
CPCE Prov. de Santa Fe Mat. N° 5727 - Ley 8738



CARLOS J. CANDA
Tesorero



LUIS A. ABREGO
Por Consejo de Vigilancia

(1) RECPAM: Resultado por exposición a los cambios en el poder adquisitivo de la moneda

A continuación se presenta la conciliación entre el Impuesto a las ganancias imputado a resultados, con el impuesto que resultaría de aplicar a la ganancia contable antes de impuestos la tasa efectiva aplicable, y con el impuesto del ejercicio determinado a los fines fiscales:

	30/06/2022 \$	30/06/2021 \$
Resultado del ejercicio antes del Impuesto a las ganancias	250.609.039	308.919.821
Tasa efectiva aplicable	30,14%	30,00%
Resultado del ejercicio a la tasa del impuesto	75.533.257	92.675.946
Diferencias permanentes a la tasa del impuesto:		
Rentas Fondo de garantía Ley Nº 26.831	(341.573.575)	(116.764.179)
Dividendos en efectivo	-	(533.158)
Resultados por inversiones en Sociedades Art. 33 Ley General de Sociedades	(8.642.697)	(15.903.254)
Diferencia de cambio generada por tenencias depositadas en el exterior	(1.596.471)	-
Resultados por tenencia de títulos valores	-	(19.207.765)
Resultados por venta de títulos valores	-	9.745.222
Resultados financieros y por tenencia de fondos comunes de inversión	(14.352.224)	(6.991.619)
Aportes a Sociedad de Garantía Recíproca	(880.200)	-
Gastos no deducibles	649.336	4.536.731
Cambio de alícuota de impuesto a las ganancias (*)	736.489	-
Ajuste por inflación impositivo	(6.139.965)	(101.033.845)
Otras	14.427.448	(2.171.172)
Ajuste por reexpresión de estados contables en moneda homogénea	345.105.698	190.101.667
Total cargo por impuesto a las ganancias del ejercicio	63.267.096	34.454.574
Diferencias temporarias a la tasa del impuesto:		
Resultados por tenencia de títulos valores	(9.427.358)	(52.835.575)
Resultados por tenencia de fondos comunes de inversión	-	103.270
Amortizaciones de bienes de uso	(3.811.258)	(1.527.304)
Cambio de alícuota de impuesto a las ganancias (*)	(736.489)	-
Quebrantos por previsión para contingencias	162.308	2.611.062
Quebrantos impositivos	890.446	(1.897.483)
Ajuste por inflación impositivo de ejercicios anteriores deducibles en el ejercicio	(18.095.098)	(36.662.042)
Ajuste por inflación impositivo del ejercicio deducible en los próximos ejercicios	-	84.194.869
Ajuste por mayores valores de las acciones, bienes de uso y activos intangibles por reexpresión de estados contables en moneda homogénea	(3.386.482)	(1.858.281)
Impuesto a las ganancias del ejercicio a los fines fiscales (Notas 4.e y 4.j)	28.863.165	26.583.090

ALBERTO D. CURADO
Presidente

Firmado a los efectos de su identificación
con nuestro informe de fecha 07/09/2022
VIGNA, SANTONI Y ASOCIADOS
CPCE Prov. de Santa Fe Mat. Nº 7/54
CP Humberto D. Santoni (Socio)
CPCE Prov. de Santa Fe Mat. Nº 5727 - Ley 8738

CARLOS J. CANDA
Tesorero

LUIS A. ABREGO
Por Consejo de Vigilancia

(*) Corresponde al efecto de aplicar a los activos y pasivos por impuesto diferido los cambios en las alícuotas del impuesto a las ganancias de acuerdo a la reforma tributaria en función al año esperado de realización de los mismos.

Reforma tributaria

El 16 de junio de 2021 el PEN promulgó la Ley N° 27.630, que establece una nueva modificación del impuesto a las ganancias. El principal cambio consiste en aplicar un esquema de alícuotas escalonadas, en función del nivel de ganancia neta imponible acumulada de cada sociedad. Las nuevas alícuotas son las siguientes:

- 25 % para ganancias netas acumuladas de hasta \$ 5.000.000
- 30 % para ganancias netas acumuladas de hasta \$ 50.000.000
- 35% para ganancias netas acumuladas superiores a \$ 50.000.000

Estas modificaciones tienen vigencia para los ejercicios fiscales iniciados a partir del 1° de enero de 2021, por lo cual han sido aplicadas por la Sociedad a partir del presente ejercicio en la determinación del impuesto a las ganancias. Asimismo, los saldos de activos y pasivos diferidos han sido medidos utilizando la tasa efectiva que se estima aplicar a la fecha probable de su reversión.

Los montos establecidos en las escalas se ajustarán anualmente a partir del 1° de enero de 2022.

NOTA 8 - ACTIVOS FINANCIEROS DE DISPONIBILIDAD RESTRINGIDA

Al 30 de junio de 2022 se encontraban en garantía en Mercados los siguientes activos financieros:

	Nominales	Valuación
US Treasury Bill ZCP vto. 03/11/2022	1.000.000	221.774.680
US Treasury Bill ZCP vto. 23/03/2023	478.200	104.941.286
US Treasury Bill ZCP vto. 20/04/2023	67.100	14.671.006
Moneda extranjera - Dólares	150.000	18.600.000
Total Garantías en Mercados		<u>359.986.972</u>
Total Garantías		<u><u>359.986.972</u></u>

NOTA 9 - GUARDA DE DOCUMENTACIÓN

En cumplimiento de la Resolución General N° 629 de la CNV se informa que la Sociedad encomendó la guarda de cierta documentación respaldatoria de sus operaciones contables y de su gestión a Centibox S.A., cuyo depósito se encuentra ubicado en Av. Arijón 26 bis de la ciudad de Rosario, provincia de Santa Fe.



ALBERTO D. CURADO
Presidente



Firmado a los efectos de su identificación
con nuestro informe de fecha 07/09/2022
VIGNA, SANTONI Y ASOCIADOS
CPCE Prov. de Santa Fe Mat. N° 7/54
CP Humberto D. Santoni (Socio)
CPCE Prov. de Santa Fe Mat. N° 5727 - Ley 8738



CARLOS J. CANDA
Tesorero



LUIS A. ABREGO
Por Consejo de Vigilancia

NOTA 10 - ADMINISTRACIÓN DEL RIESGO

A efectos de mitigar el riesgo financiero, el Mercado Argentino de Valores Sociedad Anónima tiene conformado un Comité de Inversiones en el cual se definen los principales lineamientos de inversión de los activos de la Compañía, teniendo en cuenta los requerimientos de la normativa de la CNV, en la cual se dispone la obligación de mantener una contrapartida mínima, constituida con los activos indicados en dicha norma.

Los activos financieros pueden traer aparejados los siguientes tipos de riesgos:

- a) Mercado (que incluye al riesgo en el tipo de cambio, en la tasa de interés y en el precio de mercado).
- b) Crédito.
- c) Liquidez.

Riesgo de mercado

Riesgo de tipo de cambio

Surge de la probabilidad de sufrir pérdidas por fluctuaciones en los tipos de cambio de las monedas en las que están denominados los activos y pasivos.

Parte de los activos de la Sociedad se encuentran atados a la evolución del dólar por lo que se trata de mitigar este riesgo manteniendo una cartera diversificada en instrumentos de distinta nominación. El Comité de Inversiones mantiene una adecuada política de coberturas en caso de considerarse necesario, ante posibles fluctuaciones del tipo de cambio.

Sensibilidad:

	Impacto en el Patrimonio Neto 30/06/2022
Incremento USD 10%	141.949.203
Disminución USD 10%	(141.949.203)

Riesgo de tasa de interés

Se refiere a las ganancias o pérdidas que se puedan generar debido a la variación de la tasa de interés.

La Sociedad no cuenta con préstamos ni con instrumentos financieros sobre tasas de intereses por lo cual este riesgo se encuentra mitigado.

Riesgo de precio

Se refiere a la variabilidad a la que se encuentran expuestos los activos financieros por las fluctuaciones de precios en los mercados financieros.

La mayor parte de los activos financieros de la Sociedad posee negociación secundaria en los mercados de valores argentinos, por lo que se realiza una diversificación de especies para mitigar su riesgo.

ALBERTO D. CURADO
Presidente

Firmado a los efectos de su identificación
con nuestro informe de fecha 07/09/2022
VIGNA, SANTONI Y ASOCIADOS
CPCE Prov. de Santa Fe Mat. N° 7/54
CP Humberto D. Santoni (Socio)
CPCE Prov. de Santa Fe Mat. N° 5727 - Ley 8738

CARLOS J. CANDA
Tesorero

LUIS A. ABREGO
Por Consejo de Vigilancia

Riesgo de crédito

El riesgo de crédito al que está expuesta la Sociedad se refiere a instrumentos financieros mantenidos con bancos.

La Sociedad se expone al riesgo crediticio con bancos por el mantenimiento de instrumentos financieros, tales como depósitos en cuentas corrientes.

Este Mercado no tiene una activa política de inversión en depósitos a plazos fijos, cauciones bursátiles y otras colocaciones por lo cual el riesgo bancario en relación a la inversión se encuentra mitigado. El riesgo operativo generado por el uso de las cuentas corrientes se mitiga con la diversificación y un adecuado control de saldos.

Riesgo de liquidez

Este riesgo corresponde a la capacidad de la Sociedad de cumplir con sus deudas al vencimiento de las mismas, con sus activos.

A la fecha de los presentes estados financieros la Sociedad no posee deudas con instituciones financieras, por lo que la totalidad del pasivo se origina en deudas propias del objeto central de negocio que es la "liquidación y compensación de operaciones con valores negociables". Toda deuda se encuentra debidamente compensada con los activos correspondientes.

NOTA 11 - ADMINISTRACIÓN DEL RIESGO FINANCIERO

Instrumentos financieros por categoría

Los instrumentos financieros de la Sociedad al 30 de junio de 2022, de acuerdo a las categorías establecidas en la NIIF9, se detallan de manera resumida en el siguiente cuadro:

Activos Financieros

Efectivo y equivalentes

Otros títulos valores y activos financieros a costo amortizado

Otros activos financieros

Créditos

Otros créditos

Total Activos Financieros

Pasivos Financieros

Cuentas por pagar

Remuneraciones y cargas sociales

Cargas fiscales

Anticipos de clientes

Otros pasivos

Total Pasivos Financieros

Costo amortizado	Valor razonable con cambios en resultados	Total al 30/06/2022
150.976.787	1.722.647.752	1.873.624.539
190.456.201	-	190.456.201
359.986.972	-	359.986.972
387.231.140	-	387.231.140
43.771.207	-	43.771.207
1.132.422.307	1.722.647.752	2.855.070.059
294.028.166	-	294.028.166
30.691.195	-	30.691.195
26.765.624	-	26.765.624
5.847	-	5.847
332.381.771	-	332.381.771
683.872.603	-	683.872.603

ALBERTO D. CURADO
Presidente

Firmado a los efectos de su identificación
con nuestro informe de fecha 07/09/2022
VIGNA, SANTONI Y ASOCIADOS
CPCE Prov. de Santa Fe Mat. N° 7/54
CP Humberto D. Santoni (Socio)
CPCE Prov. de Santa Fe Mat. N° 5727 - Ley 8738

CARLOS J. CANDA
Tesorero

LUIS A. ABREGO
Por Consejo de Vigilancia

	Costo amortizado	Valor razonable con cambios en resultados	Total al 30/06/2021
Activos Financieros			
Efectivo y equivalentes	735.383.938	1.368.525.022	2.103.908.960
Otros títulos valores y activos financieros a costo amortizado	124.537.316	-	124.537.316
Créditos	29.994.449	-	29.994.449
Otros créditos	141.253.112	-	141.253.112
Total Activos Financieros	1.031.168.815	1.368.525.022	2.399.693.837
Pasivos Financieros			
Cuentas por pagar	253.522.385	-	253.522.385
Remuneraciones y cargas sociales	31.836.338	-	31.836.338
Cargas fiscales	25.906.923	-	25.906.923
Anticipos de clientes	756	-	756
Otros pasivos	64.170.429	-	64.170.429
Total Pasivos Financieros	375.436.831	-	375.436.831

Jerarquías del valor razonable

Para la determinación del valor razonable de sus instrumentos financieros la Sociedad ha utilizado el Nivel 1: precios de cotización (no ajustados) en mercados activos, para activos y pasivos idénticos.

Valor razonable de activos y pasivos valuados a costo amortizado

El valor de libros de estos activos y pasivos se aproxima a su valor razonable.

NOTA 12 - INFORMACIÓN POR SEGMENTOS

A efectos de presentar la información correspondiente al Grupo, Mercado Argentino de Valores ha determinado los siguientes segmentos de negocios sobre los cuales se dispone de información financiera diferenciada, teniendo en cuenta la naturaleza de sus riesgos y rendimientos:

Garantía y liquidación de operaciones: incluye las operaciones de Mercado de Valores, entre otras, registrar, liquidar y garantizar las operaciones de agentes.

Sociedad fiduciaria: Incluye las operaciones de Rosario Administradora Sociedad Fiduciaria S.A., en su rol de fiduciario de fideicomisos, en los términos de la Ley 24.441.

Tecnología: Incluye operaciones de Rosario Derivados S.A. y Plataforma FCE S.A., entre otras, desarrollo y comercialización de software.

Sociedad gerente: Incluye las operaciones de Axis Sociedad Gerente de Fondos Comunes de Inversión S.A., en su rol de administradora de Fondos Comunes de Inversión.

El Grupo Mercado Argentino de Valores no presenta información por segmentos geográficos porque no existen explotaciones en entornos económicos con riesgos y rendimientos que sean significativamente diferentes.

Los criterios de valuación aplicables para preparar la información por segmentos de negocios son los mismos criterios utilizados para la preparación de los presentes estados financieros consolidados.



ALBERTO D. CURADO
Presidente



Firmado a los efectos de su identificación
con nuestro informe de fecha 07/09/2022
VIGNA, SANTONI Y ASOCIADOS
CPCE Prov. de Santa Fe Mat. N° 7/54
CP Humberto D. Santoni (Socio)
CPCE Prov. de Santa Fe Mat. N° 5727 - Ley 8738



CARLOS J. CANDA
Tesorero



LUIS A. ABREGO
Por Consejo de Vigilancia

Los siguientes cuadros presentan información sobre los resultados, los activos y los pasivos de los segmentos de negocio del Grupo Mercado Argentino de Valores, correspondientes al ejercicio finalizado el 30 de junio de 2022, netos de saldos intergrupo:

	Garantía y liquidación de operaciones	Sociedad fiduciaria	Tecnología y servicios	Sociedad Gerente	Total
	\$	\$	\$	\$	\$
ESTADO DE SITUACIÓN FINANCIERA					
Activo corriente	2.448.427.635	192.039.545	15.258.177	24.711.066	2.680.436.423
Activo no corriente	1.280.754.751	15.923.835	75.893.529	2.064.994	1.374.637.109
Total activo	3.729.182.386	207.963.380	91.151.706	26.776.060	4.055.073.532
Pasivo corriente	640.485.268	12.786.883	29.462.153	918.299	683.652.603
Pasivo no corriente	38.755.416	3.000	4.095.622	-	42.854.038
Total pasivo	679.240.684	12.789.883	33.557.775	918.299	726.506.641
ESTADO DE RESULTADOS INTEGRALES					
Ventas netas de bienes y servicios	625.491.615	142.906.106	203.318.512	-	971.716.233
Gastos	(286.107.105)	(87.208.136)	(194.468.245)	(8.623.871)	(576.407.357)
Resultado operativo	339.384.510	55.697.970	8.850.267	(8.623.871)	395.308.876
Resultados financieros y por tenencia					
Generados por activos:					
Intereses	(87.147.405)	(17.147.196)	552.026	-	(103.742.575)
Rtdos. por tenencia de títulos valores	(133.920.273)	284.181	84.985	-	(133.551.107)
Diferencias de cambio	(66.355.752)	(331.711)	(1.707.383)	-	(68.394.846)
Otros resultados financieros	13.183.497	-	(111.186)	-	13.072.311
Resultado por exposición a los cambios en el poder adquisitivo de la moneda	(117.658.863)	(15.822.661)	(4.213.842)	(2.386.668)	(140.082.034)
Generados por pasivos:					
Intereses	37.000.616	-	2.714.818	-	39.715.434
Diferencias de cambio	10.799.652	-	-	-	10.799.652
Otros resultados financieros	479.781	-	-	-	479.781
Resultado por exposición a los cambios en el poder adquisitivo de la moneda	189.905.062	6.276.723	11.783.287	-	207.965.072
Subtotal Rtdos. financieros y por tenencia	(153.713.685)	(26.740.664)	9.102.705	(2.386.668)	(173.738.312)
Resultados por inversiones en Sociedades					
Art. 33 Ley General de Sociedades	28.952.347	-	-	-	28.952.347
Otros ingresos y egresos	86.128	-	-	-	86.128
Resultado antes de impuesto	214.709.300	28.957.306	17.952.972	(11.010.539)	250.609.039
Impuesto a las ganancias	(46.229.967)	(9.328.576)	(8.588.967)	880.414	(63.267.096)
Ganancia (pérdida) del ejercicio	168.479.333	19.628.730	9.364.005	(10.130.125)	187.341.943

ALBERTO D. CURADO
Presidente

Firmado a los efectos de su identificación
con nuestro informe de fecha 07/09/2022
VIGNA, SANTONI Y ASOCIADOS
CPCE Prov. de Santa Fe Mat. N° 7/54
CP Humberto D. Santoni (Socio)
CPCE Prov. de Santa Fe Mat. N° 5727 - Ley 8738

CARLOS J. CANDA
Tesorero

LUIS A. ABREGO
Por Consejo de Vigilancia

NOTA 13 - CONTEXTO ECONÓMICO Y SOCIAL EN EL QUE OPERA LA SOCIEDAD

La Sociedad opera en un contexto económico y social complejo. En los últimos años y, principalmente, desde mediados de 2019, se ha observado un alza sostenida en el nivel general de precios, el costo salarial, las tasas de interés y el tipo de cambio de monedas extranjeras, así como volatilidad en otras variables de la economía y cambios en las condiciones regulatorias, sociales y políticas.

En enero de 2020 tuvo lugar la aparición en China del brote viral - COVID19. Debido a su posterior expansión global, el 11 de marzo de 2020 la Organización Mundial de la Salud calificó la situación como una pandemia, con efectos sanitarios y económicos adversos a nivel mundial. A efectos de evitar su propagación en la República Argentina, el Gobierno Nacional adoptó una serie de medidas, entre ellas, la emergencia sanitaria y el aislamiento preventivo y obligatorio de la población desde el 20 de marzo de 2020. Desde entonces, y principalmente durante el año 2021, se habilitaron determinadas actividades y servicios en el marco de la flexibilización del aislamiento establecida por el Poder Ejecutivo Nacional. Durante el primer trimestre de 2022, dado que el nivel de contagios había bajado considerablemente, el Ministerio de Salud de la Nación dejó sin efecto el distanciamiento social, estableciendo recomendaciones de cuidado generales para ámbitos laborales, educativos, sociales y en el transporte público. Por su parte, la CNV declaró esencial a las actividades desarrolladas por la Sociedad, dando continuidad a la operatoria del mercado de capitales.

Estas medidas han tenido un impacto negativo en los niveles de actividad económica del país. El año 2021 mostró una recuperación de la actividad económica tras la contracción experimentada en el año 2020 como consecuencia de las restricciones impuestas por la pandemia. No obstante, en algunos sectores aún se encuentra por debajo de los niveles de actividad promedio de 2019. El déficit fiscal primario se aceleró, principalmente debido a las medidas económicas tomadas por el Gobierno Nacional, las cuales generaron un desequilibrio monetario impulsado por la emisión de circulante para financiar la expansión del gasto público. La inflación interanual al 30 de junio de 2022 fue de 63,98 %. Por su parte, la autoridad monetaria impuso restricciones cambiarias que también afectan el valor de la moneda extranjera en mercados alternativos existentes. Estas situaciones de incertidumbre, así como el atraso del tipo de cambio en relación con las altas tasas de inflación, produjeron una caída en la paridad de los títulos soberanos, que permanecen con una tendencia declinante y márgenes negativos en términos reales. Por otra parte, en marzo de 2022 se aprobó un acuerdo con el Fondo Monetario Internacional ("FMI") en el que se pautaron metas fiscales y monetarias para la refinanciación de los vencimientos de la deuda de Argentina.

Adicionalmente, en febrero de 2022 se produjeron a nivel mundial una serie de acontecimientos que afectaron las relaciones políticas, económicas y sociales de varios países del hemisferio norte y con probables repercusiones a escala global.

Las situaciones descriptas no tuvieron un impacto significativo sobre la situación patrimonial, económica y financiera de la Sociedad al 30 de junio de 2022. No obstante, el contexto de volatilidad e incertidumbre respecto de estas cuestiones continúa a la fecha de emisión de los presentes estados financieros, por lo cual el Directorio de la Sociedad monitorea permanentemente la evolución de las variables que afectan su negocio para tomar las medidas que considere pertinentes según el contexto.

NOTA 14 - HECHOS POSTERIORES

No se han producido hechos posteriores entre el 30 de junio de 2022 y la fecha de emisión de los presentes estados financieros que pudieran afectar la situación financiera o los resultados de la Sociedad en forma significativa.



ALBERTO D. CURADO
Presidente



Firmado a los efectos de su identificación
con nuestro informe de fecha 07/09/2022
VIGNA, SANTONI Y ASOCIADOS
CPCE Prov. de Santa Fe Mat. N° 7/54
CP Humberto D. Santoni (Socio)
CPCE Prov. de Santa Fe Mat. N° 5727 - Ley 8738



CARLOS J. CANDA
Tesorero



LUIS A. ABREGO
Por Consejo de Vigilancia

MERCADO ARGENTINO DE VALORES SOCIEDAD ANÓNIMA

ESTADOS FINANCIEROS CONSOLIDADOS

Ejercicio finalizado el 30 de junio de 2022

(Presentado en forma comparativa con cifras correspondientes al ejercicio finalizado el 30 de junio de 2021)

(En moneda homogénea)

ANEXO A

BIENES DE USO CONSOLIDADOS

Rubros	Valores de incorporación					Amortizaciones					Neto al 30/06/2022	Neto al 30/06/2021
	Al comienzo del ejercicio	Aumentos	Disminucio- nes	Transferen- cias	Al cierre del ejercicio	Acumuladas al comienzo del ejercicio	Disminucio- nes	Del ejercicio		Acumuladas al cierre del ejercicio		
									Monto (1)			
	\$	\$	\$	\$	\$	\$	\$		\$	\$	\$	\$
Muebles, útiles e instalaciones	30.228.206	4.195.067	-	-	34.423.273	16.495.984	-	10	1.917.415	18.413.399	16.009.874	13.732.222
Equipos de computación y reproducción	63.303.398	8.406.608	(201.123)	-	71.508.883	39.741.077	(40.225)	20	9.232.466	48.933.318	22.575.565	23.562.321
Mejoras sobre inmuebles de terceros	13.737.625	-	-	-	13.737.625	11.758.104	-	10	883.806	12.641.910	1.095.715	1.979.521
Rodados	9.866.921	24.190.322	-	-	34.057.243	8.386.881	-	5	6.318.103	14.704.984	19.352.259	1.480.040
Anticipos para compras de inmuebles	205.535.316	-	-	(205.535.316)	-	-	-	-	-	-	-	205.535.316
Obras en curso	-	5.290.191	-	205.535.316	210.825.507	-	-	-	-	-	210.825.507	-
TOTALES	322.671.466	42.082.188	(201.123)	-	364.552.531	76.382.046	(40.225)		18.351.790	94.693.611	269.858.920	246.289.420

(1) Las amortizaciones del ejercicio fueron imputadas a Gastos (Anexo H)

Firmado a los efectos de su identificación
con nuestro informe de fecha 07/09/2022
VIGNA, SANTONI Y ASOCIADOS
CPCE Prov. de Santa Fe Mat. N° 7/54
CP Humberto D. Santoni (Socio)
CPCE Prov. de Santa Fe Mat. N° 5727 - Ley 8738

LUIS A. ABREGO
Por Consejo de Vigilancia

ALBERTO D. CURADO
Presidente

CARLOS J. CANDA
Tesorero

MERCADO ARGENTINO DE VALORES SOCIEDAD ANÓNIMA

ESTADOS FINANCIEROS CONSOLIDADOS

Ejercicio finalizado el 30 de junio de 2022

(Presentado en forma comparativa con cifras correspondientes al ejercicio finalizado el 30 de junio de 2021)

(En moneda homogénea)

ANEXO B

ACTIVOS INTANGIBLES CONSOLIDADOS

Rubros	Valores de incorporación				Amortizaciones				Neto al 30/06/2022	Neto al 30/06/2021
	Al comienzo del ejercicio	Aumentos	Disminucio- nes	Al cierre del ejercicio	Acumuladas al comienzo del ejercicio	Del ejercicio		Acumuladas al cierre del ejercicio		
						%	Monto (1)			
	\$	\$		\$	\$		\$	\$	\$	\$
Licencias y programas de computación	19.243.941	602.532	(176.016)	19.670.457	14.248.379	10	1.673.758	15.922.137	3.748.320	4.995.562
Gastos de organización	89.443	-	-	89.443	89.443	-	-	89.443	-	-
Desarrollo de sistemas	122.973.499	87.040.175	-	210.013.674	69.063.340	20	51.700.359	120.763.699	89.249.975	53.910.159
Marcas y patentes	138.175	-	-	138.175	138.175	-	-	138.175	-	-
Derechos exclusivos para la negociación bursátil de cheques de pago diferido	23.574.618	-	-	23.574.618	-	-	-	-	23.574.618	23.574.618
TOTALES	166.019.676	87.642.707	(176.016)	253.486.367	83.539.337		53.374.117	136.913.454	116.572.913	82.480.339

(1) Las amortizaciones del ejercicio fueron imputadas a Gastos (Anexo H)

Firmado a los efectos de su identificación
con nuestro informe de fecha 07/09/2022
VIGNA, SANTONI Y ASOCIADOS
CPCE Prov. de Santa Fe Mat. N° 7/54
CP Humberto D. Santoni (Socio)
CPCE Prov. de Santa Fe Mat. N° 5727 - Ley 8738

LUIS A. ABREGO
Por Consejo de Vigilancia

ALBERTO D. CURADO
Presidente

CARLOS J. CANDA
Tesorero

MERCADO ARGENTINO DE VALORES SOCIEDAD ANÓNIMA

ESTADOS FINANCIEROS CONSOLIDADOS

Ejercicio finalizado el 30 de junio de 2022

(Presentado en forma comparativa con cifras correspondientes al ejercicio finalizado el 30 de junio de 2021)

(En moneda homogénea)

ANEXO C

TÍTULOS VALORES EQUIVALENTES A EFECTIVO, ACTIVOS FINANCIEROS A COSTO AMORTIZADO, OTROS ACTIVOS FINANCIEROS E INVERSIONES EN OTRAS SOCIEDADES CONSOLIDADAS

Sociedad emisora, denominación y características de los valores	Cantidad al 30/06/2022	Valor de cotización \$	Valor de costo amortizado \$	Valor de costo reexpresado \$	Valor patrimonial proporcional \$	Valor de libros al 30/06/2022		Valor de libros al 30/06/2021	
						Corrientes \$	No corrientes \$	Corrientes \$	No corrientes \$
EFFECTIVO Y EQUIVALENTES									
Títulos valores equivalentes a efectivo									
<i>Títulos públicos y otros títulos de deuda:</i>									
Bonos de la República Argentina USD vto. 2029 (Anexo G)	12.066	679.316	-	-	-	679.316	-	1.179.254	-
Bonos de la República Argentina USD Step up vto. 2030 (Anexo G)	1.739.521	92.716.469	-	-	-	92.716.469	-	111.705.112	-
Bonos de la República Argentina USD Step up vto. 2035 (Anexo G)	204.303	10.897.522	-	-	-	10.897.522	-	17.344.056	-
Bonos de la República Argentina USD Step up vto. 2038 (Anexo G)	629.417	42.737.415	-	-	-	42.737.415	-	19.319.906	-
Bonos Globales de la República Argentina USD Step up vto. 2030 (Anexo G)	603.714	36.615.255	-	-	-	36.615.255	-	13.530.985	-
Bonos Globales de la República Argentina USD Step up vto. 2035 (Anexo G)	1.462.609	83.661.235	-	-	-	83.661.235	-	43.566.814	-
Bonos Globales de la República Argentina USD Step up vto. 2038 (Anexo G)	186.580	14.217.396	-	-	-	14.217.396	-	10.910.565	-
Bonos Globales de la República Argentina USD Step up vto. 2041 (Anexo G)	119.523	8.664.819	-	-	-	8.664.819	-	86.291.993	-
Bonos del Tesoro Nacional vinculado al USD vto. 30/11/2021 (Anexo G)	-	-	-	-	-	-	-	115.358.539	-
Bonos del Tesoro Nacional vinculado al USD vto. 28/04/2023 (Anexo G)	590.161	72.589.803	-	-	-	72.589.803	-	-	-
Bonos del Tesoro Nacional vinculado al USD vto. 30/04/2024 (Anexo G)	169.062	18.241.790	-	-	-	18.241.790	-	-	-
Letras del Tesoro Nacional en \$ a tasa Badlar privada vto 18/04/2024	30.000.000	31.800.000	-	-	-	31.800.000	-	-	-
Letras del Tesoro Nacional en \$ ajustada por CER vto 29/07/2022	17.277.791	26.469.576	-	-	-	26.469.576	-	-	-
Letras del Tesoro Nacional en \$ ajustada por CER vto 16/08/2022	6.481.473	8.824.525	-	-	-	8.824.525	-	-	-
Letras del Tesoro Nacional en \$ ajustada por CER vto 21/10/2022	16.700.000	21.943.800	-	-	-	21.943.800	-	-	-
Letras del Tesoro Nacional en \$ ajustada por CER vto 16/12/2022	2.742.600	3.304.833	-	-	-	3.304.833	-	-	-
Letras del Tesoro Nacional en \$ ajustada por CER vto 20/01/2023	15.123.436	18.919.418	-	-	-	18.919.418	-	-	-
Letras del Tesoro Nacional en \$ ajustada por CER vto 21/04/2023	7.000.000	7.738.500	-	-	-	7.738.500	-	-	-
Letras del Tesoro Nacional en \$ ajustada por CER vto 19/05/2023	6.399.400	6.690.573	-	-	-	6.690.573	-	-	-

Firmado a los efectos de su identificación
con nuestro informe de fecha 07/09/2022
VIGNA, SANTONI Y ASOCIADOS
CPCE Prov. de Santa Fe Mat. N° 7/54
CP Humberto D. Santoni (Socio)
CPCE Prov. de Santa Fe Mat. N° 5727 - Ley 8738

LUIS A. ABREGO
Por Consejo de Vigilancia

ALBERTO D. CURADO
Presidente

CARLOS J. CANDA
Tesorero

MERCADO ARGENTINO DE VALORES SOCIEDAD ANÓNIMA

ESTADOS FINANCIEROS CONSOLIDADOS

Ejercicio finalizado el 30 de junio de 2022

(Presentado en forma comparativa con cifras correspondientes al ejercicio finalizado el 30 de junio de 2021)

(En moneda homogénea)

ANEXO C (Cont.)

TÍTULOS VALORES EQUIVALENTES A EFECTIVO, ACTIVOS FINANCIEROS A COSTO AMORTIZADO, OTROS ACTIVOS FINANCIEROS E INVERSIONES EN OTRAS SOCIEDADES CONSOLIDADAS

Sociedad emisora, denominación y características de los valores	Cantidad al 30/06/2022	Valor de cotización \$	Valor de costo amortizado \$	Valor de costo reexpresado \$	Valor patrimonial proporcional \$	Valor de libros al 30/06/2022		Valor de libros al 30/06/2021	
						Corrientes \$	No corrientes \$	Corrientes \$	No corrientes \$
US Treasury Bill ZCP vto. 15/07/2021 (Anexo G)	-	-	-	-	-	-	-	7.768.519	-
US Treasury Bill ZCP vto. 14/07/2022 (Anexo G)	250.000	30.988.959	-	-	-	30.988.959	-	-	-
US Treasury Bill ZCP vto. 06/10/2022 (Anexo G)	300.000	37.026.722	-	-	-	37.026.722	-	-	-
US Treasury Bill ZCP vto. 29/12/2022 (Anexo G)	300.000	36.746.911	-	-	-	36.746.911	-	-	-
US Treasury Bill ZCP vto. 23/03/2023 (Anexo G)	21.800	4.784.024	-	-	-	4.784.024	-	-	-
US Treasury Bill ZCP vto. 20/04/2023 (Anexo G)	302.900	66.227.237	-	-	-	66.227.237	-	-	-
US Treasury Bill ZCP vto. 18/05/2023 (Anexo G)	204.000	24.721.958	-	-	-	24.721.958	-	-	-
US Treasury Bond Fed Strip Principal Payment vto. 15/05/2024 (Anexo G)	210.000	24.634.569	-	-	-	24.634.569	-	-	-
Subtotales Títulos públicos y otros títulos de deuda						731.842.625	-	426.975.743	-
Acciones:									
Aluar S.A.	294.013	24.902.901	-	-	-	24.902.901	-	22.404.706	-
Banco Francés	13.002	2.638.756	-	-	-	2.638.756	-	3.930.530	-
Banco Macro	32.093	9.201.063	-	-	-	9.201.063	-	19.711.507	-
Bolsas y Mercados Argentinos S.A.	5.991	7.476.768	-	-	-	7.476.768	-	-	-
Cedear Bioceres Crop Solutions Corp.	1.320	9.174.000	-	-	-	9.174.000	-	10.372.620	-
Cedear Globant S.A.	598	4.148.924	-	-	-	4.148.924	-	-	-
Cedear Mercado Libre Inc.	874	2.359.800	-	-	-	2.359.800	-	-	-
Cedear Tenaris S.A.	1.392	9.041.736	-	-	-	9.041.736	-	8.604.402	-
Grupo Financiero Galicia	111.401	19.617.716	-	-	-	19.617.716	-	26.780.628	-
Johnson & Johnson (Anexo G)	3	66.034	-	-	-	66.034	-	76.788	-
Matba Rofex S.A.	70.841	17.710.250	-	-	-	17.710.250	-	-	-

Firmado a los efectos de su identificación
con nuestro informe de fecha 07/09/2022

VIGNA, SANTONI Y ASOCIADOS

CPCE Prov. de Santa Fe Mat. N° 7/54

CP Humberto D. Santoni (Socio)

CPCE Prov. de Santa Fe Mat. N° 5727 - Ley 8738

LUIS A. ABREGO
Por Consejo de Vigilancia

ALBERTO D. CURADO
Presidente

CARLOS J. CANDA
Tesorero

MERCADO ARGENTINO DE VALORES SOCIEDAD ANÓNIMA

ESTADOS FINANCIEROS CONSOLIDADOS

Ejercicio finalizado el 30 de junio de 2022

(Presentado en forma comparativa con cifras correspondientes al ejercicio finalizado el 30 de junio de 2021)

(En moneda homogénea)

ANEXO C (Cont.)

TÍTULOS VALORES EQUIVALENTES A EFECTIVO, ACTIVOS FINANCIEROS A COSTO AMORTIZADO, OTROS ACTIVOS FINANCIEROS E INVERSIONES EN OTRAS SOCIEDADES CONSOLIDADAS

Sociedad emisora, denominación y características de los valores	Cantidad al 30/06/2022	Valor de cotización \$	Valor de costo amortizado \$	Valor de costo reexpresado \$	Valor patrimonial proporcional \$	Valor de libros al 30/06/2022		Valor de libros al 30/06/2021	
						Corrientes \$	No corrientes \$	Corrientes \$	No corrientes \$
Pampa Energía S.A.	197.754	40.935.078	-	-	-	40.935.078	-	33.222.702	-
Tenaris S.A. ADR (Anexo G)	4.990	15.895.944	-	-	-	15.895.944	-	16.979.371	-
Ternium Argentina S.A.	447.650	53.270.350	-	-	-	53.270.350	-	51.825.203	-
YPF S.A.	12.064	10.073.440	-	-	-	10.073.440	-	15.634.393	-
Subtotales Acciones						226.512.760	-	209.542.850	-
Fondos comunes de inversión:									
ALPS ETF TR Alerian Energy (Anexo G)	7.447	18.625.543	-	-	-	18.625.543	-	-	-
Galileo Event Driven Clase B (Anexo G)	146.346	54.936.071	-	-	-	54.936.071	-	51.997.232	-
IAM Performance Americas Clase B (Anexo G)	-	-	-	-	-	-	-	6.046.687	-
Ishares INC MSCI Japan ETF (Anexo G)	3.720	24.369.422	-	-	-	24.369.422	-	-	-
IAM Renta Plus	-	-	-	-	-	-	-	5.691.719	-
Ishares MSCI Brazil CAP (Anexo G)	6.806	23.115.626	-	-	-	23.115.626	-	42.869.915	-
JP Morgan Latin América EQ A (Anexo G)	-	-	-	-	-	-	-	8.967.963	-
Lord Abbett Ultra SHT BD A ACC (Anexo G)	-	-	-	-	-	-	-	46.920.931	-
Megainver Estrategia Agro Clase B (Anexo G)	75.000	134.453	-	-	-	134.453	-	220.480	-
Megainver Estrategia Clase B	287.639.354	485.574.349	-	-	-	485.574.349	-	202.178.090	-
Megainver Apto Ley 27.260 - Clase B USD (Anexo G)	182.461	22.372.893	-	-	-	22.372.893	-	-	-
MFS Meridian INFL (Anexo G)	-	-	-	-	-	-	-	21.947.434	-
MFS Meridian LTD MAT A2 (Anexo G)	-	-	-	-	-	-	-	108.024.721	-
MFS Meridian US Value A1 USD (Anexo G)	2.614	11.025.162	-	-	-	11.025.162	-	-	-
Natixis SHTM (Anexo G)	1.688	22.487.532	-	-	-	22.487.532	-	31.117.623	-
Pimpo Gis Asia Hiyd BD E ACC (Anexo G)	-	-	-	-	-	-	-	21.657.471	-

Firmado a los efectos de su identificación
con nuestro informe de fecha 07/09/2022

VIGNA, SANTONI Y ASOCIADOS

CPCE Prov. de Santa Fe Mat. N° 7/54

CP Humberto D. Santoni (Socio)

CPCE Prov. de Santa Fe Mat. N° 5727 - Ley 8738

LUIS A. ABREGO
Por Consejo de Vigilancia

ALBERTO D. CURADO
Presidente

CARLOS J. CANDA
Tesorero

MERCADO ARGENTINO DE VALORES SOCIEDAD ANÓNIMA

ESTADOS FINANCIEROS CONSOLIDADOS

Ejercicio finalizado el 30 de junio de 2022

(Presentado en forma comparativa con cifras correspondientes al ejercicio finalizado el 30 de junio de 2021)

(En moneda homogénea)

ANEXO C (Cont.)

TÍTULOS VALORES EQUIVALENTES A EFECTIVO, ACTIVOS FINANCIEROS A COSTO AMORTIZADO, OTROS ACTIVOS FINANCIEROS E INVERSIONES EN OTRAS SOCIEDADES CONSOLIDADAS

Sociedad emisora, denominación y características de los valores	Cantidad al 30/06/2022	Valor de cotización	Valor de costo amortizado	Valor de costo reexpresado	Valor patrimonial proporcional	Valor de libros al 30/06/2022		Valor de libros al 30/06/2021	
						Corrientes	No corrientes	Corrientes	No corrientes
						\$	\$	\$	\$
Pionero Pesos FCI Clase B	466.305	6.532.451	-	-	-	6.532.451	-	5.424.096	-
SBS Acciones Argentina Clase B	-	-	-	-	-	-	-	12.326.671	-
SBS Capital Plus FCI Clase B	-	-	-	-	-	-	-	24.023.911	-
SBS Latam FCI USD - Clase JDN (Anexo G)	-	-	-	-	-	-	-	38.210.042	-
Vaneck Agribusiness ETF (Anexo G)	1.613	17.297.038	-	-	-	17.297.038	-	-	-
Zofingen Factoring Abierto Pyme Clase B \$	11.653.306	77.821.827	-	-	-	77.821.827	-	104.381.443	-
Subtotales Fondos comunes de inversión						764.292.367	-	732.006.429	-
TOTALES EFECTIVO Y EQUIVALENTES						1.722.647.752	-	1.368.525.022	-
TÍTULOS VALORES Y ACTIVOS FINANCIEROS A COSTO AMORTIZADO									
Obligaciones negociables:									
ON Aluar S.A. Clase 3 V. 30/07/2023 USD (Anexo G)	60.310	-	8.012.583	-	-	305.937	7.706.646	-	9.075.949
ON Asoc. Don Mario S. 5 V. 08/09/2024 USD (Anexo G)	29.412	-	3.253.091	-	-	1.282.641	1.970.450	401.961	3.950.929
ON Cresud S.21 CL.35 V. 13/09/2024 USD (Anexo G)	250.000	-	34.157.623	-	-	8.912.964	25.244.659	-	-
ON Molinos Agro CL.4 V. 03/09/2024 USD (Anexo G)	250.000	-	34.456.247	-	-	1.070.761	33.385.486	-	-
ON Pan American Enrg C1 V. 16/07/2022 USD (Anexo G)	50.000	-	6.260.523	-	-	6.260.523	-	-	7.703.557
ON Pan American Enrg C4 V. 03/09/2023 USD (Anexo G)	60.584	-	8.053.962	-	-	297.300	7.756.662	8.989.822	100.597
ON Petroagro CL.3 V. 29/10/2023 USD (Anexo G)	100.000	-	13.748.745	-	-	3.742.002	10.006.743	-	-

Firmado a los efectos de su identificación
con nuestro informe de fecha 07/09/2022
VIGNA, SANTONI Y ASOCIADOS
CPCE Prov. de Santa Fe Mat. Nº 7/54
CP Humberto D. Santoni (Socio)
CPCE Prov. de Santa Fe Mat. Nº 5727 - Ley 8738

LUIS A. ABREGO
Por Consejo de Vigilancia

ALBERTO D. CURADO
Presidente

CARLOS J. CANDA
Tesorero

MERCADO ARGENTINO DE VALORES SOCIEDAD ANÓNIMA

ESTADOS FINANCIEROS CONSOLIDADOS

Ejercicio finalizado el 30 de junio de 2022

(Presentado en forma comparativa con cifras correspondientes al ejercicio finalizado el 30 de junio de 2021)

(En moneda homogénea)

ANEXO C (Cont.)

TÍTULOS VALORES EQUIVALENTES A EFECTIVO, ACTIVOS FINANCIEROS A COSTO AMORTIZADO, OTROS ACTIVOS FINANCIEROS E INVERSIONES EN OTRAS SOCIEDADES CONSOLIDADAS

Sociedad emisora, denominación y características de los valores	Cantidad al 30/06/2022	Valor de cotización \$	Valor de costo amortizado \$	Valor de costo reexpresado \$	Valor patrimonial proporcional \$	Valor de libros al 30/06/2022		Valor de libros al 30/06/2021	
						Corrientes \$	No corrientes \$	Corrientes \$	No corrientes \$
ON Rizobacter S.6 CL.B V. 07/09/2024 USD (Anexo G)	250.000	-	34.774.194	-	-	1.283.637	33.490.557	-	-
ON Telecom Arg. CL.9 V. 07/06/2024 USD (Anexo G)	67.200	-	9.320.603	-	-	346.934	8.973.669	-	-
ON Vista Oil & Gas CL7 V. 10/03/2024 USD (Anexo G)	250.000	-	35.032.585	-	-	1.314.996	33.717.589	-	-
Subtotales Obligaciones negociables						24.817.695	162.252.461	9.391.783	20.831.032
Valores de deuda fiduciaria de fideicomisos financieros:									
VD FF Insuagro VI Clase B USD (Anexo G)	-	-	-	-	-	-	-	5.808.606	-
VD FF Insuagro VII Clase B USD (Anexo G)	-	-	-	-	-	-	-	7.804.541	-
Subtotales Valores de deuda fiduciaria de fideicomisos financieros						-	-	13.613.147	-
TOTALES ACTIVOS FINANCIEROS A COSTO AMORTIZADO						24.817.695	162.252.461	23.004.930	20.831.032
OTROS ACTIVOS FINANCIEROS									
Títulos públicos (Nota 8):									
Bonos de la República Argentina USD Step up vto. 2030 (Anexo G)		-	-	-	-	-	-	-	-
US Treasury Bill ZCP vto. 03/11/2022 (Anexo G)	1.000.000	-	221.774.680	-	-	221.774.680	-	-	-
US Treasury Bill ZCP vto. 23/03/2023 (Anexo G)	478.200	-	104.941.286	-	-	104.941.286	-	-	-
US Treasury Bill ZCP vto. 20/04/2023 (Anexo G)	67.100	-	14.671.006	-	-	14.671.006	-	-	-
TOTALES OTROS ACTIVOS FINANCIEROS						341.386.972	-	-	-

Firmado a los efectos de su identificación
con nuestro informe de fecha 07/09/2022

VIGNA, SANTONI Y ASOCIADOS
CPCE Prov. de Santa Fe Mat. N° 7/54
CP Humberto D. Santoni (Socio)

CPCE Prov. de Santa Fe Mat. N° 5727 - Ley 8738
Firmado a los efectos de su identificación

LUIS A. ABREGO
Por Consejo de Vigilancia

ALBERTO D. CURADO
Presidente

CARLOS J. CANDA
29 de marzo de 1955

MERCADO ARGENTINO DE VALORES SOCIEDAD ANÓNIMA

ESTADOS FINANCIEROS CONSOLIDADOS

Ejercicio finalizado el 30 de junio de 2022

(Presentado en forma comparativa con cifras correspondientes al ejercicio finalizado el 30 de junio de 2021)

ANEXO C (Cont.)

TÍTULOS VALORES EQUIVALENTES A EFECTIVO, ACTIVOS FINANCIEROS A COSTO AMORTIZADO, OTROS ACTIVOS FINANCIEROS E INVERSIONES EN OTRAS SOCIEDADES CONSOLIDADAS

Sociedad emisora, denominación y características de los valores	Cantidad al 30/06/2022	Valor de cotización	Valor de costo amortizado	Valor de costo reexpresado	Valor patrimonial proporcional	Valor de libros al 30/06/2022		Valor de libros al 30/06/2021	
		\$	\$	\$	\$	Corrientes \$	No corrientes \$	Corrientes \$	No corrientes \$
INVERSIONES PERMANENTES EN SOCIEDADES RELACIONADAS									
Rosario Valores S.A.	4.821	-	-	-	789.110.118	-	789.110.118	-	760.157.772
TOTALES INVERSIONES PERMANENTES EN SOCIEDADES RELACIONADAS						-	789.110.118	-	760.157.772
INVERSIONES EN OTRAS SOCIEDADES									
Bolsa de Comercio Valparaíso	1	-	-	1.829.193	-	-	1.829.193	-	1.829.193
Caja de Valores S.A.	18.333	-	-	44.538	-	-	44.538	-	44.538
Castor Oil Argentina S.A.	6	-	-	1.815.807	-	-	1.815.807	-	1.815.807
Garantizar S.G.R.	400	-	-	400	-	-	400	-	656
Merproar S.A.	4.900	-	-	36.360	-	-	36.360	-	59.624
TOTALES INVERSIONES EN OTRAS SOCIEDADES						-	3.726.298	-	3.749.818

Firmado a los efectos de su identificación
con nuestro informe de fecha 07/09/2022
VIGNA, SANTONI Y ASOCIADOS
CPCE Prov. de Santa Fe Mat. N° 7/54
CP Humberto D. Santoni (Socio)
CPCE Prov. de Santa Fe Mat. N° 5727 - Ley 8738

LUIS A. ABREGO
Por Consejo de Vigilancia

ALBERTO D. CURADO
Presidente

CARLOS J. CANDA
Tesorero

MERCADO ARGENTINO DE VALORES SOCIEDAD ANONIMA

ESTADOS FINANCIEROS CONSOLIDADOS

Ejercicio finalizado el 30 de junio de 2022

(Presentado en forma comparativa con cifras correspondientes al ejercicio finalizado el 30 de junio de 2021)

(En moneda homogénea)

ANEXO D

COLOCACIONES FINANCIERAS EQUIVALENTES A EFECTIVO Y OTROS ACTIVOS FINANCIEROS A COSTO AMORTIZADO CONSOLIDADOS

Cuenta principal y características	Valor de libros al 30/06/2022	Valor de libros al 30/06/2021
	Corrientes \$	Corrientes \$
EFFECTIVO Y EQUIVALENTES		
Cauciones bursátiles	102.726.816	253.783.569
TOTALES EFECTIVO Y EQUIVALENTES	102.726.816	253.783.569
ACTIVOS FINANCIEROS A COSTO AMORTIZADO		
Depósitos a plazo fijo:		
Plazo fijo en pesos Banco Bica S.A.	356.544	441.331
Plazo fijo en pesos Banco Coinag S.A.	3.029.501	-
Plazo fijo en UVAs Banco Coinag S.A.	-	8.367.603
Anticipo colocación FF "Confibono LIX"	-	68.387.217
Cheques de pago diferido	-	3.505.203
TOTALES ACTIVOS FINANCIEROS A COSTO AMORTIZADO	3.386.045	80.701.354

ALBERTO D. CURADO
Presidente

CARLOS J. CANDA
Tesorero

Firmado a los efectos de su identificación
con nuestro informe de fecha 07/09/2022
VIGNA, SANTONI Y ASOCIADOS
CPCE Prov. de Santa Fe Mat. N° 7/54
CP Humberto D. Santoni (Socio)
CPCE Prov. de Santa Fe Mat. N° 5727 - Ley 8738

LUIS A. ABREGO
Por Consejo de Vigilancia

MERCADO ARGENTINO DE VALORES SOCIEDAD ANÓNIMA

ESTADOS FINANCIEROS CONSOLIDADOS

Ejercicio finalizado el 30 de junio de 2022

(Presentado en forma comparativa con cifras correspondientes al ejercicio finalizado el 30 de junio de 2021)

(En moneda homogénea)

ANEXO E

PREVISIONES CONSOLIDADAS

Rubros	Saldo al comienzo del ejercicio \$	Disminuciones del ejercicio (1) \$	Saldo al 30/06/2022 \$	Saldo al 30/06/2021 \$
DEDUCIDAS DEL ACTIVO				
Créditos				
Previsión para créditos incobrables	1.040.719	(406.067)	634.652	1.040.719
TOTALES	1.040.719	(406.067)	634.652	1.040.719
INCLUÍDAS EN EL PASIVO				
Previsiones				
Previsión para contingencias	29.473.081	(479.781)	28.993.300	29.473.081
TOTALES	29.473.081	(479.781)	28.993.300	29.473.081

(1) Imputadas a Resultado por exposición a los cambios en el poder adquisitivo de la moneda

ALBERTO D. CURADO
Presidente

CARLOS J. CANDA
Tesorero

Firmado a los efectos de su identificación
con nuestro informe de fecha 07/09/2022
VIGNA, SANTONI Y ASOCIADOS
CPCE Prov. de Santa Fe Mat. N° 7/54
CP Humberto D. Santoni (Socio)
CPCE Prov. de Santa Fe Mat. N° 5727 - Ley 8738

LUIS A. ABREGO
Por Consejo de Vigilancia

MERCADO ARGENTINO DE VALORES SOCIEDAD ANÓNIMA

ESTADOS FINANCIEROS CONSOLIDADOS

Ejercicio finalizado el 30 de junio de 2022

(Presentado en forma comparativa con cifras correspondientes al ejercicio finalizado el 30 de junio de 2021)

(En moneda homogénea)

ANEXO G

ACTIVOS Y PASIVOS EN MONEDA EXTRANJERA CONSOLIDADOS

Rubros	Al 30/06/2022				Al 30/06/2021		
	Clase de moneda	Monto de moneda extranjera	Cambio o cotización vigente	Monto en pesos	Clase de moneda	Monto de moneda extranjera	Monto en pesos
ACTIVOS							
ACTIVOS CORRIENTES							
Efectivo y equivalentes							
Caja y bancos:							
Moneda extranjera en Caja de Valores S.A.	Euro	7	128,00	911	Euro	7	1.307
Moneda extranjera en caja de seguridad	Euro	50	128,00	6.400	Euro	50	9.183
Bancos cuentas en el exterior	U\$S	107.932	124,00	13.383.517	U\$S	142.693	22.170.747
Bancos cuentas corrientes y especiales	U\$S	27.948	124,00	3.465.573	U\$S	2.721.303	422.817.928
Títulos valores equivalentes a efectivo:							
Títulos públicos y otros títulos de deuda:							
Bonos de la República Argentina USD vto. 2029	U\$S	12.066	56,30	679.316	U\$S	12.066	1.179.254
Bonos de la República Argentina USD Step up vto. 2030	U\$S	1.739.521	53,30 (1)	92.716.469	U\$S	1.111.806	101.185.834
Bonos de la República Argentina USD Step up vto. 2030	-	-	- (2)	-	U\$S	202.099	10.519.278
Bonos de la República Argentina USD Step up vto. 2035	U\$S	204.303	53,34	10.897.522	U\$S	204.303	17.344.056
Bonos de la República Argentina USD Step up vto. 2038	U\$S	629.417	68	42.737.415	U\$S	202.278	19.319.906
Bonos Globales de la República Argentina USD Step up vto. 2030	U\$S	603.714	61	36.615.255	U\$S	133.185	13.530.985
Bonos Globales de la República Argentina USD Step up vto. 2035	U\$S	1.462.609	57	83.661.235	U\$S	487.933	43.566.814
Bonos Globales de la República Argentina USD Step up vto. 2038	U\$S	186.580	76	14.217.396	U\$S	101.580	10.910.565
Bonos Globales de la República Argentina USD Step up vto. 2041	U\$S	119.523	72	8.664.819	U\$S	875.585	86.291.993
Bonos del Tesoro Nacional vinculado al USD vto. 30/11/2021	-	-	-	-	U\$S	765.568	115.358.539
Bonos del Tesoro Nacional vinculado al USD vto. 28/04/2023	U\$S	590.161	123,00	72.589.803	-	-	-
Bonos del Tesoro Nacional vinculado al USD vto. 30/04/2024	U\$S	169.062	107,90	18.241.790	-	-	-
US Treasury Bill ZCP vto. 15/07/2021	-	-	-	-	U\$S	50.000	7.768.519
US Treasury Bill ZCP vto. 14/07/2022	U\$S	250.000	123,96	30.988.959	-	-	-
US Treasury Bill ZCP vto. 06/10/2022	U\$S	300.000	123,42	37.026.722	-	-	-

(1) Títulos depositados en Caja de Valores

(2) Títulos depositados en la entidad financiera estadounidense Morgan Stanley

ALBERTO D. CURADO
Presidente

CARLOS J. CANDA
Tesorero

Firmado a los efectos de su identificación
con nuestro informe de fecha 07/09/2022
VIGNA, SANTONI Y ASOCIADOS
CPCE Prov. de Santa Fe Mat. N° 7/54
CP Humberto D. Santoni (Socio)
CPCE Prov. de Santa Fe Mat. N° 5727 - Ley 8738

LUIS A. ABREGO
Por Consejo de Vigilancia

MERCADO ARGENTINO DE VALORES SOCIEDAD ANÓNIMA

ESTADOS FINANCIEROS CONSOLIDADOS

Ejercicio finalizado el 30 de junio de 2022

(Presentado en forma comparativa con cifras correspondientes al ejercicio finalizado el 30 de junio de 2021)

(En moneda homogénea)

ANEXO G (Cont.)

ACTIVOS Y PASIVOS EN MONEDA EXTRANJERA CONSOLIDADOS

Rubros	Al 30/06/2022				Al 30/06/2021		
	Clase de moneda	Monto de moneda extranjera	Cambio o cotización vigente	Monto en pesos	Clase de moneda	Monto de moneda extranjera	Monto en pesos
US Treasury Bill ZCP vto. 29/12/2022	U\$S	300.000	122,49	36.746.911	-	-	-
US Treasury Bill ZCP vto. 23/03/2023	U\$S	21.800	219,45	4.784.024	-	-	-
US Treasury Bill ZCP vto. 20/04/2023	U\$S	302.900	218,64	66.227.237	-	-	-
US Treasury Bill ZCP vto. 18/05/2023	U\$S	204.000	121,19	24.721.958	-	-	-
US Treasury Bond Fed Strip Principal Payment vto. 15/05/2024	U\$S	210.000	117,31	24.634.569	-	-	-
Acciones:							
Johnson & Johnson	U\$S	3	22.011,24	66.034	U\$S	3	76.788
Tenaris S.A. ADR	U\$S	4.990	3.185,56	15.895.944	U\$S	4.990	16.979.371
Fondos comunes de inversión:							
ALPS ETF TR Alerian Energy	U\$S	7.447	2.501,08	18.625.543	-	-	-
Galileo Event Driven Clase B	U\$S	146.346	375,38	54.936.071	U\$S	103.137	51.997.232
IAM Performance Americas Clase B	-	-	-	-	U\$S	35.328	6.046.687
Ishares MSCI Brazil CAP	U\$S	6.806	3.396,36	23.115.626	U\$S	6.806	42.869.915
Ishares INC MSCI Japan ETF	U\$S	3.720	6.550,92	24.369.422	-	-	-
JP Morgan Latin América EQ A	-	-	-	-	U\$S	1.955	8.967.963
Lord Abbett Ultra SHT BD A ACC	-	-	-	-	U\$S	28.624	46.920.931
Megainver Estrategia Agro Clase B	U\$S	75.000	1,80	134.453	U\$S	75.000	220.480
Megainver Apto Ley 27.260 - Clase B USD	U\$S	182.461	122,62	22.372.893	-	-	-
MFS Meridian INFL	-	-	-	-	U\$S	8.413	21.947.434
MFS Meridian LTD MAT A2	-	-	-	-	U\$S	78.472	108.024.721
MFS Meridian US Value A1 USD	U\$S	2.614	4.218,48	11.025.162	-	-	-
Natixis SHTM	U\$S	1.688	13.320,08	22.487.532	U\$S	1.688	31.117.623
Pimpo Gis Asia Hiyd BD E ACC	-	-	-	-	U\$S	12.847	21.657.471
SBS Latam FCI USD - Clase JDN	-	-	-	-	U\$S	220.579	38.210.042
Vaneck Agribusiness ETF	U\$S	1.613	10.723,52	17.297.038	-	-	-

ALBERTO D. CURADO
Presidente

Firmado a los efectos de su identificación
con nuestro informe de fecha 07/09/2022
VIGNA, SANTONI Y ASOCIADOS
CPCE Prov. de Santa Fe Mat. N° 7/54
CP Humberto D. Santoni (Socio)
CPCE Prov. de Santa Fe Mat. N° 5727 - Ley 8738

CARLOS J. CANDA
Tesorero

LUIS A. ABREGO
Por Consejo de Vigilancia

MERCADO ARGENTINO DE VALORES SOCIEDAD ANÓNIMA

ESTADOS FINANCIEROS CONSOLIDADOS

Ejercicio finalizado el 30 de junio de 2022

(Presentado en forma comparativa con cifras correspondientes al ejercicio finalizado el 30 de junio de 2021)

(En moneda homogénea)

ANEXO G (Cont.)

ACTIVOS Y PASIVOS EN MONEDA EXTRANJERA CONSOLIDADOS

Rubros	Al 30/06/2022				Al 30/06/2021		
	Clase de moneda	Monto de moneda extranjera	Cambio o cotización vigente	Monto en pesos	Clase de moneda	Monto de moneda extranjera	Monto en pesos
Títulos valores y activos financieros a costo amortizado							
<i>Obligaciones negociables:</i>							
ON Aluar S.A. Clase 3 V. 30/07/2023 USD	U\$S	2.303	132,86	305.937	-	-	-
ON Asoc. Don Mario S. 5 V. 08/09/2024 USD	U\$S	11.597	110,60	1.282.641	U\$S	2.716	401.961
ON Cresud S.21 CL.35 V. 13/09/24 USD	U\$S	65.234	136,63	8.912.964	-	-	-
ON Molinos Agro CL.4 V. 03/09/24 USD	U\$S	7.769	137,82	1.070.761	-	-	-
ON Pan American Enrg C1 V. 16/07/2022 USD	U\$S	50.000	125,21	6.260.523	-	-	-
ON Pan American Enrg C4 V. 03/09/2023 USD	U\$S	2.236	132,94	297.300	U\$S	59.914	8.989.822
ON Petroagro CL.3 V. 29/10/23 USD	U\$S	27.217	137,49	3.742.002	-	-	-
ON Rizobacter S.6 CL.B V. 07/09/24 USD	U\$S	9.228	139,10	1.283.637	-	-	-
ON Telecom Arg. CL.9 V. 07/06/24 USD	U\$S	2.501	138,70	346.934	-	-	-
ON Vista Oil & Gas CL7 V. 10/03/24 USD	U\$S	9.384	140,13	1.314.996	-	-	-
<i>Valores de deuda fiduciaria de fideicomisos financieros:</i>							
VD FF Insuagro VI Clase B USD	-	-	-	-	U\$S	35.000	5.808.606
VD FF Insuagro VII Clase B USD	-	-	-	-	U\$S	50.000	7.804.541
Otros activos financieros (Nota 8)							
<i>Moneda extranjera</i>	U\$S	150.000	124,00	18.600.000	-	-	-
<i>Títulos públicos:</i>							
Bonos de la República Argentina USD Step up vto. 2030	-	-	-	-	-	-	-
US Treasury Bill ZCP vto. 03/11/2022	U\$S	1.000.000	221,77	221.774.680	-	-	-
US Treasury Bill ZCP vto. 23/03/2023	U\$S	478.200	219,45	104.941.286	-	-	-
US Treasury Bill ZCP vto. 20/04/2023	U\$S	67.100	218,64	14.671.006	-	-	-
Créditos							
<i>Saldos disponibles con Agentes de Liquidación y Compensación</i>	U\$S	383.073	124,00	47.501.097	-	-	-
Otros créditos							
<i>Saldos con agentes Ley Mercado de Capitales N° 26.831</i>	U\$S	233	124,00	28.855	U\$S	162.191	25.199.459
SUBTOTALES ACTIVOS CORRIENTES				1.265.668.138			1.315.215.955

ALBERTO D. CURADO
Presidente

Firmado a los efectos de su identificación
con nuestro informe de fecha 07/09/2022
VIGNA, SANTONI Y ASOCIADOS
CPCE Prov. de Santa Fe Mat. N° 7/54
CP Humberto D. Santoni (Socio)
CPCE Prov. de Santa Fe Mat. N° 5727 - Ley 8738

CARLOS J. CANDA
Tesorero

LUIS A. ABREGO
Por Consejo de Vigilancia

MERCADO ARGENTINO DE VALORES SOCIEDAD ANÓNIMA

ESTADOS FINANCIEROS CONSOLIDADOS

Ejercicio finalizado el 30 de junio de 2022

(Presentado en forma comparativa con cifras correspondientes al ejercicio finalizado el 30 de junio de 2021)

(En moneda homogénea)

ANEXO G (Cont.)

ACTIVOS Y PASIVOS EN MONEDA EXTRANJERA CONSOLIDADOS

Rubros	Al 30/06/2022				Al 30/06/2021		
	Clase de moneda	Monto de moneda extranjera	Cambio o cotización vigente	Monto en pesos	Clase de moneda	Monto de moneda extranjera	Monto en pesos
ACTIVOS NO CORRIENTES							
Activos financieros a costo amortizado							
Títulos valores a costo amortizado:							
Obligaciones negociables:							
ON Aluar S.A. Clase 3 V. 30/07/2023 USD	U\$S	58.007	132,86	7.706.646	U\$S	60.310	9.075.949
ON Asoc. Don Mario S. 5 V. 08/09/2024 USD	U\$S	17.815	110,60	1.970.450	U\$S	26.696	3.950.929
ON Cresud S.21 CL.35 V. 13/09/2024 USD	U\$S	184.766	136,63	25.244.659	-	-	-
ON Molinos Agro CL.4 V. 03/09/2024 USD	U\$S	242.231	137,82	33.385.486	-	-	-
ON Pan American Enrg C1 V. 16/07/2022 USD	-	-	-	-	U\$S	50.000	7.703.557
ON Pan American Enrg C4 V. 03/09/2023 USD	U\$S	58.348	132,94	7.756.662	U\$S	670	100.597
ON Petroagro CL.3 V. 29/10/2023 USD	U\$S	72.783	137,49	10.006.743	-	-	-
ON Rizobacter S.6 CL.B V. 07/09/2024 USD	U\$S	240.772	139,10	33.490.557	-	-	-
ON Telecom Arg. CL.9 V. 07/06/2024 USD	U\$S	64.699	138,70	8.973.669	-	-	-
ON Vista Oil & Gas CL7 V. 10/03/2024 USD	U\$S	240.616	140,13	33.717.589	-	-	-
Otros créditos							
Garantías en Bolsas y Mercados Argentinos S.A.:							
Títulos públicos:							
Bonos de la República Argentina USD Step up vto. 2038	-	-	-	-	U\$S	660.604	63.096.131
Garantías en Matba Rofex S.A.:							
Títulos públicos:							
Bonos de la República Argentina USD Step up vto. 2030	-	-	-	-	U\$S	189.538	17.249.916
Bonos de la República Argentina USD Step up vto. 2038	-	-	-	-	U\$S	16.600	1.585.493
SUBTOTALES ACTIVOS NO CORRIENTES				162.252.461			102.762.572
TOTALES ACTIVOS				1.427.920.599			1.417.978.527

ALBERTO D. CURADO
Presidente

Firmado a los efectos de su identificación
con nuestro informe de fecha 07/09/2022
VIGNA, SANTONI Y ASOCIADOS
CPCE Prov. de Santa Fe Mat. N° 7/54
CP Humberto D. Santoni (Socio)
CPCE Prov. de Santa Fe Mat. N° 5727 - Ley 8738

CARLOS J. CANDA
Tesorero

LUIS A. ABREGO
Por Consejo de Vigilancia

MERCADO ARGENTINO DE VALORES SOCIEDAD ANÓNIMA

ESTADOS FINANCIEROS CONSOLIDADOS

Ejercicio finalizado el 30 de junio de 2022

(Presentado en forma comparativa con cifras correspondientes al ejercicio finalizado el 30 de junio de 2021)

(En moneda homogénea)

ANEXO G (Cont.)

ACTIVOS Y PASIVOS EN MONEDA EXTRANJERA CONSOLIDADOS

Rubros	Al 30/06/2022				Al 30/06/2021		
	Clase de moneda	Monto de moneda extranjera	Cambio o cotización vigente	Monto en pesos	Clase de moneda	Monto de moneda extranjera	Monto en pesos
PASIVOS							
PASIVOS CORRIENTES							
Cuentas por pagar							
Acreedores por liquidaciones	U\$S	16.331	124,00	2.025.059	U\$S	273.368	42.474.076
Acreedores por garantías	U\$S	37.530	124,00	4.653.713	U\$S	37.530	5.831.158
	Euro	5.000	128,00	640.000	Euro	5.000	918.302
Rentas a liquidar	U\$S	8.950	124,00	1.109.800	U\$S	8.950	1.390.594
SUBTOTALES PASIVOS CORRIENTES				8.428.572			50.614.130
TOTALES PASIVOS				8.428.572			50.614.130



ALBERTO D. CURADO
Presidente



Firmado a los efectos de su identificación
con nuestro informe de fecha 07/09/2022
VIGNA, SANTONI Y ASOCIADOS
CPCE Prov. de Santa Fe Mat. N° 7/54
CP Humberto D. Santoni (Socio)
CPCE Prov. de Santa Fe Mat. N° 5727 - Ley 8738



CARLOS J. CANDA
Tesorero



LUIS A. ABREGO
Por Consejo de Vigilancia

MERCADO ARGENTINO DE VALORES SOCIEDAD ANÓNIMA

ESTADOS FINANCIEROS CONSOLIDADOS

Ejercicio finalizado el 30 de junio de 2022

(Presentado en forma comparativa con cifras correspondientes al ejercicio finalizado el 30 de junio de 2021)

(En moneda homogénea)

ANEXO H

GASTOS CONSOLIDADOS INFORMACIÓN REQUERIDA POR EL ART. 64 INC. B) DE LA LEY GENERAL DE SOCIEDADES

Rubros	Ejercicio finalizado el	
	30/06/2022 \$	30/06/2021 \$
Honorarios y retribuciones por servicios	84.144.519	60.615.528
Sueldos y cargas sociales	266.107.252	253.263.926
Gastos de auditoría	2.449.741	4.505.356
Papelería y útiles de escritorio	671.742	643.418
Comunicaciones	6.015.649	6.586.113
Mantenimientos y reparaciones	2.301.728	2.533.072
Alquileres y servicios	13.667.589	16.667.645
Mantenimiento de sistemas	59.589.982	62.173.976
Envíos, remesas y franqueos	198.617	170.865
Suscripciones, avisos y publicaciones	1.223.538	486.646
Seguros	984.867	1.088.347
Gastos bancarios	6.530.220	5.667.663
Movilidad	3.681.373	1.465.152
Publicidad, difusión y promoción	10.836.815	14.081.809
Capacitación y gastos del personal	4.813.702	5.999.419
Desarrollo comercial	6.464.721	6.095.561
Gastos institucionales	15.097.339	14.846.970
Amortizaciones de bienes de uso (Anexo A)	18.351.790	12.936.078
Amortizaciones de activos intangibles (Anexo B)	53.374.117	24.203.298
Impuestos y tasas	55.266.839	43.835.601
Caja de Valores S.A.	17.327.857	13.575.106
Derechos y aranceles	2.713.110	2.033.417
Otros gastos	5.589.640	6.860.198
SUBTOTALES	637.402.747	560.335.164
Gastos recuperados	(60.995.390)	(44.808.560)
TOTALES	576.407.357	515.526.604

ALBERTO D. CURADO
Presidente

CARLOS J. CANDA
Tesorero

Firmado a los efectos de su identificación
con nuestro informe de fecha 07/09/2022
VIGNA, SANTONI Y ASOCIADOS
CPCE Prov. de Santa Fe Mat. N° 7/54
CP Humberto D. Santoni (Socio)
CPCE Prov. de Santa Fe Mat. N° 5727 - Ley 8738

LUIS A. ABREGO
Por Consejo de Vigilancia

MERCADO ARGENTINO DE VALORES SOCIEDAD ANÓNIMA

RESEÑA INFORMATIVA CONSOLIDADA

Correspondiente al ejercicio finalizado el 30 de junio de 2022

1) ACTIVIDAD DE LAS SOCIEDADES EN EL EJERCICIO

Durante el cuarto trimestre del ejercicio nro. 95, el principal instrumento de financiamiento PYME en el mercado de capitales sigue siendo el cheque de pago diferido (CPD), con un crecimiento interanual para junio del 2022 del 33% y representando para el primer semestre del año el 74% del volumen operado, sosteniéndose la preponderancia de la negociación de instrumentos electrónicos (Echeq).

Para el primer semestre del 2022 el volumen total de financiamiento PyME fue de \$ 249.885 millones. Se negociaron 107.669 cheques de pago diferido por \$185.918 millones; de los cuales \$90.252 millones corresponden al segmento avalado y el resto al directo. También 929 pagarés nominados en pesos por \$ 11.933 millones y otros 2.115 pagarés nominados en dólares por \$ 48.836 millones (al tipo de cambio "A" 3500 promedio mensual). Además de 741 y 119 facturas de crédito electrónica (FCE) nominadas en pesos y dólares respectivamente (\$3.197 millones).

En lo que respecta al esquema integral de fondos de garantía previstos en la RG CNV N° 817/2019, basada en la aplicación de los principios IOSCO en materia de infraestructura de Mercados, la novena prueba de tensión trimestral arrojó un resultado positivo en la integración del Fondo de garantía II, el cual se encuentra integrado con los aportes de los agentes que participan en el mercado en base a su riesgo y esos fondos fueron individualizados en cuentas segregadas e identificadas por MAV como "Fondo de Garantía II".

A lo largo del presente trimestre MAV mantuvo la férrea gestión ante el Regulador en la incesante defensa de la especialización de los mercados y los temas de competitividad para MAV como mercado especialista en productos pymes y las asimetrías regulatorias que deja hoy abierta la normativa vigente, con la finalidad de lograr una respuesta regulatoria que proteja al mercado de capitales argentino.

Paralelamente, en la presente gestión, MAV una vez más destacó ante la CNV la importancia de la especialización para el financiamiento pyme, a partir del acuerdo con BYMA, evidenciado en el crecimiento del 60 % promedio interanual en dólares, para el referido sector.

Asimismo, en línea con el primer sub - eje propuesto por este Directorio dentro del eje temático central para estos dos ejercicios, relativo a la "diversificación de los ingresos operativos"; y a partir de la visión de MAV respecto a consolidar el mercado pyme traccionando la inversión jerarquizada, este Mercado adquirió recientemente una sociedad gerente como herramienta operativa; y con la finalidad de promover la oferta creó una nueva sociedad "Plataforma FCE SA", inscripta ante la IGJ el 7 de diciembre de 2021, en estado incipiente, para que todos los agentes miembros tengan un vehículo marca blanca para canalizar esta operatoria, como respuesta comercial a la regulación de FCE; así como también, se encuentra vigente el proyecto de constituir una SGR para apalancar la oferta.

Asimismo, MAV y BYMA mantuvieron las líneas de trabajo en el proyecto del convenio de liquidación con el objeto de que los agentes puedan en el día operativo liquidar en un único nodo, y en este sentido BYMA sería el concentrador de todas esas operaciones. El objetivo apunta a simplificar el día operativo de los agentes y a generar un mecanismo simple que permita aumentar el volumen MAV.

De la misma manera, MAV y BYMA continúan avanzando en el trabajo iniciado hace tiempo atrás sobre la integración del panel MAV de acciones y obligaciones negociables PYME alojado en el sistema de BYMA. Al respecto, se destaca que la verdadera sinergia y razón de ser de una acción y/ u obligación negociable pyme es que, junto al senior se integren en un único espacio facilitándole al mercado la gestión diaria y la transparencia, cobrando MAV los derechos que le corresponden.

Otra de las líneas de trabajo complementario, fue la unificación de la custodia en un solo ámbito, en tanto y en cuanto ello sea coherente con las modalidades de negociación actualmente definidas por MAV. De esta manera, MAV cumplió con el compromiso asumido de integrar todos los activos, siempre que sea técnicamente posible, en Caja de Valores.

De esta manera, Caja de Valores adoptó la modalidad de custodia desarrollada por MAV brindando en principio un servicio similar a los agentes. Esto permitió a los agentes depositar valores negociables en cualquier sucursal bancaria, la cual recibe un cheque al invocarse el convenio a nombre de Caja de Valores para ser negociado en MAV.

Además, a fin de evitar duplicar los controles y simplificar los procesos de auditoría, buscando optimizar y lograr mejores estándares de eficacia en los procedimientos de verificación, los mercados coordinaron y unificaron las auditorías de los agentes miembros de ambos mercados, para que sean auditados por BYMA. De esta manera, en los informes de auditoría que realice BYMA sobre esos agentes constarán los controles efectuados sobre la operatoria en MAV.

ALBERTO D. CURADO
Presidente

Firmado a los efectos de su identificación
con nuestro informe de fecha 07/09/2022
VIGNA, SANTONI Y ASOCIADOS
CPCE Prov. de Santa Fe Mat. N° 7/54
CP Humberto D. Santoni (Socio)
CPCE Prov. de Santa Fe Mat. N° 5727 - Ley 8738

CARLOS J. CANDA
Tesorero

LUIS A. ABREGO
Por Consejo de Vigilancia

2) ESTRUCTURA FINANCIERA CONSOLIDADA COMPARATIVA (EN \$)

Rubro	30/06/2022	30/06/2021	30/06/2020	30/06/2019	30/06/2018
Activo corriente	2.680.436.423	2.284.265.086	2.117.342.647	3.160.343.991	2.935.269.503
Activo no corriente	1.374.637.109	1.261.869.774	1.113.679.416	880.134.732	932.049.494
Total del activo	4.055.073.532	3.546.134.860	3.231.022.062	4.040.478.722	3.867.318.996
Pasivo corriente	683.652.603	375.158.367	332.709.664	1.236.005.322	1.055.888.219
Pasivo no corriente	42.854.038	29.751.545	31.552.697	110.250.472	82.985.394
Total del pasivo	726.506.641	404.909.912	364.262.361	1.346.255.794	1.138.873.614
Patrimonio atribuible a las participaciones no controladoras	115.667.027	102.559.915	98.825.190	86.945.286	85.307.044
Patrimonio atribuible a la Sociedad controladora	3.212.899.864	3.038.665.033	2.767.934.511	2.607.277.642	2.643.138.338
Total del patrimonio	3.328.566.891	3.141.224.948	2.866.759.701	2.694.222.928	2.728.445.383
Total del pasivo y patrimonio	4.055.073.532	3.546.134.860	3.231.022.062	4.040.478.722	3.867.318.996

3) ESTRUCTURA DE RESULTADOS INTEGRALES CONSOLIDADA COMPARATIVA (EN \$)

Rubro	30/06/2022	30/06/2021	30/06/2020	30/06/2019	30/06/2018
Resultado operativo	395.308.876	268.378.750	208.339.024	141.026.772	70.042.347
Resultados financieros y por tenencia	(173.738.312)	(13.363.360)	(250.884.213)	59.411.108	291.107.729
Resultados por inversiones en Sociedades Art. 33 Ley General de Sociedades	28.952.347	53.010.846	65.111.844	(139.545.674)	283.888.731
Otros ingresos y egresos	86.128	893.585	33.021	163.143	(5.992)
Resultado antes de impuesto	250.609.039	308.919.821	22.599.676	61.055.349	645.032.815
Impuesto a las ganancias	(63.267.096)	(34.454.574)	149.937.093	(95.277.802)	(51.707.166)
Resultado del ejercicio	187.341.943	274.465.247	172.536.769	(34.222.454)	593.325.649

4) ESTRUCTURA DE FLUJO DE EFECTIVO CONSOLIDADA COMPARATIVA (EN \$)

Rubro	30/06/2022	30/06/2021	30/06/2020	30/06/2019	30/06/2018
Fondos generados por (utilizados en) las actividades operativas	21.538.386	220.334.139	(1.034.691.077)	1.079.181.865	(23.499.220)
Fondos utilizados en las actividades de inversión	(522.925.239)	(75.577.585)	(113.100.087)	(120.966.686)	(49.370.596)
Fondos generados por (utilizados en) las actividades de financiación	271.102.432	56.374.621	(2.243.255)	(12.710.307)	(6.179.163)
Total de fondos (utilizados) generados	(230.284.421)	201.131.175	(1.150.034.420)	945.504.872	(79.048.979)

ALBERTO D. CURADO
Presidente

Firmado a los efectos de su identificación
con nuestro informe de fecha 07/09/2022
VIGNA, SANTONI Y ASOCIADOS
CPCE Prov. de Santa Fe Mat. N° 7/54
CP Humberto D. Santoni (Socio)
CPCE Prov. de Santa Fe Mat. N° 5727 - Ley 8738

CARLOS J. CANDA
Tesorero

LUIS A. ABREGO
Por Consejo de Vigilancia

5) DATOS ESTADÍSTICOS

Evolución de los montos (en \$) operados por el Mercado Argentino de Valores Sociedad Anónima

Montos totales sin incluir operatoria en cauciones, pases y opciones

	MAV	Variación %
Julio-2021	51.851.819.324	
Agosto-2021	52.167.627.463	0,61%
Septiembre-2021	53.693.314.171	2,92%
Octubre-2021	50.350.480.156	-6,23%
Noviembre-2021	49.208.626.832	-2,27%
Diciembre-2021	59.020.886.486	19,94%
Enero-2022	53.112.018.861	-10,01%
Febrero-2022	50.005.163.433	-5,85%
Marzo-2022	72.421.829.044	44,83%
Abril-2022	67.782.156.697	-6,41%
Mayo-2022	72.612.719.554	7,13%
Junio-2022	90.116.126.915	24,11%
Ejercicio Jul 2021/Jun 2022	722.342.768.936	-2,70%
Ejercicio Jul 2020/Jun 2021	742.353.329.036	7,71%
Ejercicio Jul 2019/Jun 2020	689.210.570.185	39,10%
Ejercicio Jul 2018/Jun 2019	495.462.352.953	89,73%
Ejercicio Jul 2017/Jun 2018	261.134.779.313	

Evolución de los montos (en \$) operados por especie

	Acciones	T. Públicos	Ob. Negoc.	Ch. Pago Dif. Y Pagarés	Valores Fiduciarios	Total
Ejercicio Jul 2021/Jun 2022	21.229.500	5.222.572.336	367.573.440	711.885.527.111	4.845.866.553	722.342.768.936
Ejercicio Jul 2020/Jun 2021	52.270.556	12.312.828.088	354.362.901	728.880.599.665	753.267.826	742.353.329.036
Ejercicio Jul 2019/Jun 2020	335.282.615	6.853.174.820	473.132.878	681.548.979.872	-	689.210.570.185
Ejercicio Jul 2018/Jun 2019	226.198.785	12.260.841.828	1.346.280.476	481.629.031.864	-	495.462.352.953
Ejercicio Jul 2017/Jun 2018	180.696.293	16.233.594.606	819.621.912	243.900.866.501	-	261.134.779.313

ALBERTO D. CURADO
Presidente

Firmado a los efectos de su identificación
con nuestro informe de fecha 07/09/2022
VIGNA, SANTONI Y ASOCIADOS
CPCE Prov. de Santa Fe Mat. N° 7/54
CP Humberto D. Santoni (Socio)

CPCE Prov. de Santa Fe Mat. N° 5727 - Ley 8738

CARLOS J. CANDA
Tesorero

LUIS A. ABREGO
Por Consejo de Vigilancia

6) ÍNDICES CONSOLIDADOS

CONCEPTO	30/06/2022	30/06/2021	30/06/2020	30/06/2019	30/06/2018
Liquidez (1)	3,92	6,09	6,36	2,56	2,78
Solvencia (2)	458,16%	775,78%	787,00%	200,13%	239,57%
Inmovilización del capital (3)	33,90%	35,58%	34,47%	21,78%	24,10%
Rentabilidad (4)	5,79%	9,14%	6,21%	-1,26%	21,75%

(1) Liquidez = Activo corriente / Pasivo corriente

(2) Solvencia = Patrimonio neto / Pasivo total

(3) Inmovilización del capital = Activo no corriente / Total del Activo

(4) Rentabilidad = Resultado del ejercicio / Patrimonio promedio

7) PERSPECTIVAS

De cara al futuro, MAV continuará trabajando sobre los ejes propuestos principalmente referidos al sostenimiento y destacado posicionamiento como mercado especialista en productos pymes, focalizando en el desarrollo de inversores genuinos y jerarquizados que elijan realmente el riesgo pyme. Asimismo, MAV mantiene con firmeza la federalización del mercado de capitales para llegar a todos los agentes del país y lograr que los socios estratégicos sean verdaderos enclaves geográficos para seguir avanzando en la expansión territorial.

De esta manera, MAV continuará promoviendo las sinergias con aquellas compañías regionales referentes como modelos de crecimiento de negocio y buenas prácticas, con la finalidad de generar circuitos virtuosos para la interacción de la oferta y demanda en MAV.

Asimismo, MAV permanecerá en la línea de la diversificación de sus ingresos operativos, a partir del perfeccionamiento de los productos existentes como el cheque de pago diferido, la factura de crédito electrónica y el pagaré digital, y la incorporación de nuevos desarrollos.

En este sentido, MAV impulsará la actividad de Plataforma FCE, a los fines de que los agentes accedan al producto de las plataformas del artículo 13 de la ley 27.440 y, paralelamente, bregará por lograr la simetría en la regulación de las plataformas y los agentes.

Paralelamente, MAV promoverá la gestión de la Sociedad Gerente de Fondos Comunes de Inversión S.A. recientemente adquirida, con el objetivo central de impulsar y desarrollar el mercado pyme en Argentina, motivando una mayor inclusión financiera de Agentes de Negociación a este vertical, a partir de un servicio de "marca blanca", exclusivo para Agentes, que permita un transparente y dinámico acceso de los Agentes a una industria central para el desarrollo del mercado.

Además, MAV avanzará en concretar el proyecto de participar en una Sociedad de Garantía Recíproca, a los fines de poder ofrecer a sus agentes miembro un servicio exclusivo a través de una SGR con marca propia, que tenga por objeto abastecer la demanda residual de la mayor parte de las pymes del país y de los agentes que hoy buscan insertar pymes de primer nivel dentro del mercado de capitales y no logran hacerlo.

Paralelamente, MAV avanzará con las políticas definidas para gestionar la competencia, con la finalidad de lograr acuerdos que afiancen la especialización y el no fraccionamiento de la liquidez, con la firme convicción de impulsar todas las acciones necesarias para erradicar regulaciones que atentan contra la transparencia y desleal competencia dentro del mercado de capitales.

Otro de los desafíos de MAV a largo plazo es el impulso de la innovación a través de la creación y desarrollo del private placement para las start ups, mediante el programa de A2CM y la figura del bróker mentor, con la finalidad de que puedan recorrer el camino hacia la oferta pública.

Igualmente, MAV entiende que es vital entender la realidad como mercado para abordar y acompañar las nuevas tendencias como fintechs, criptoactivos y otros tantos nuevos productos y esquemas de negociación de manera constructiva.

MAV continuará con la incesante gestión ante el sector público, en el entendimiento de que ningún país desarrolla el mercado pyme sin el estímulo del sector público y las compañías de seguro en los fondos pyme. En esta línea intensificará el vínculo con toda aquella compañía que revista un seniority tal que permita enmarcarlo como un inversor genuino y generar verdaderas sinergias al servicio de los agentes miembro MAV y del sector Pyme.

En lo que respecta a las sociedades controladas y vinculadas, MAV continuará respaldando la expansión de ROSVAL y Rosario Administradora Fiduciaria S.A. a nivel nacional y auspiciará la fuerte apuesta a nivel nacional e internacional, comenzando por los países limítrofes, de la empresa proveedora de servicios y soluciones tecnológicas, Rosario Derivados S.A.



ALBERTO D. CURADO
Presidente



CARLOS J. CANDA
Tesorero



Firmado a los efectos de su identificación
con nuestro informe de fecha 07/09/2022
VIGNA, SANTONI Y ASOCIADOS
CPCE Prov. de Santa Fe Mat. N° 7/54
CP Humberto D. Santoni (Socio)
CPCE Prov. de Santa Fe Mat. N° 5727 - Ley 8738



LUIS A. ABREGO
Por Consejo de Vigilancia

MERCADO ARGENTINO DE VALORES SOCIEDAD ANÓNIMA

ESTADO DE SITUACIÓN FINANCIERA SEPARADO

Al 30 de junio de 2022

(Presentado en forma comparativa con cifras correspondientes al ejercicio finalizado el 30 de junio de 2021)

(En moneda homogénea)

	30/06/2022 \$	30/06/2021 \$		30/06/2022 \$	30/06/2021 \$
ACTIVO			PASIVO		
ACTIVO CORRIENTE			PASIVO CORRIENTE		
Efectivo y equivalentes (Nota 3.a)	1.668.746.354	1.958.321.522	Cuentas por pagar (Nota 3.h)	270.007.001	238.878.269
Títulos valores y activos financieros a costo amortizado (Nota 3.b)	24.817.695	94.897.350	Remuneraciones y cargas sociales (Nota 3.i)	19.334.504	20.093.701
Otros activos financieros (Nota 3.c)	359.986.972	-	Cargas fiscales (Nota 3.j)	18.996.992	20.444.470
Créditos (Nota 3.d)	371.788.943	16.734.847	Otros pasivos (Nota 3.k)	332.146.771	63.891.965
Otros créditos (Nota 3.e)	23.087.671	11.715.437	Total del pasivo corriente	640.485.268	343.308.405
Total del activo corriente	2.448.427.635	2.081.669.156			
ACTIVO NO CORRIENTE			PASIVO NO CORRIENTE		
Títulos valores y activos financieros a costo amortizado (Nota 3.b)	162.252.461	20.831.032	Otros pasivos (Nota 3.k)	217.000	271.904
Otros créditos (Nota 3.e)	9.265.262	94.391.401	Pasivo por impuesto diferido (Nota 3.l)	9.545.116	-
Inversiones permanentes en sociedades controladas y relacionadas (Anexo C)	952.048.787	881.082.977	Previsiones (Anexo E)	28.993.300	29.473.081
Inversiones en otras sociedades (Anexo C)	3.725.898	3.749.162	Total del pasivo no corriente	38.755.416	29.744.985
Activo por impuesto diferido (Nota 3.f)	-	37.914.249	Total del pasivo	679.240.684	373.053.390
Bienes de uso (Anexo A)	263.545.956	238.519.114			
Activos intangibles (Anexo B)	45.346.923	53.561.332			
Plusvalía (Nota 3.g)	7.527.626	-	PATRIMONIO		
Total del activo no corriente	1.443.712.913	1.330.049.267	(Según estado respectivo)	3.212.899.864	3.038.665.033
Total del activo	3.892.140.548	3.411.718.423	Total del pasivo y patrimonio	3.892.140.548	3.411.718.423

Las Notas y Anexos que se acompañan forman parte integrante de los estados financieros separados.

Firmado a los efectos de su identificación
con nuestro informe de fecha 07/09/2022
VIGNA, SANTONI Y ASOCIADOS
CPCE Prov. de Santa Fe Mat. N° 7/54
CP Humberto D. Santoni (Socio)
CPCE Prov. de Santa Fe Mat. N° 5727 - Ley 8738

LUIS A. ABREGO
Por Consejo de Vigilancia

ALBERTO D. CURADO
Presidente

CARLOS J. CANDA
Tesorero

MERCADO ARGENTINO DE VALORES SOCIEDAD ANÓNIMA

ESTADO DE RESULTADOS INTEGRALES SEPARADO

Correspondiente al ejercicio finalizado el 30 de junio de 2022

(Presentado en forma comparativa con cifras correspondientes al ejercicio finalizado el 30 de junio de 2021)

(En moneda homogénea)

	Ejercicio finalizado el	
	30/06/2022	30/06/2021
	\$	\$
INGRESOS NETOS POR SERVICIOS	625.491.615	528.599.689
GASTOS (Anexo H)	(286.107.105)	(291.934.268)
Subtotal resultado operativo	339.384.510	236.665.421
RESULTADOS FINANCIEROS Y POR TENENCIA:		
Generados por activos:		
Intereses	(87.147.405)	(73.638.133)
Resultados por tenencia de títulos valores	(133.920.273)	(12.596.379)
Diferencias de cambio	(66.355.752)	(28.085.985)
Otros resultados financieros	13.183.497	379.643
Resultado por exposición a los cambios en el poder adquisitivo de la moneda	(117.658.863)	(48.078.834)
Generados por pasivos:		
Intereses	37.000.616	(4.054.581)
Diferencias de cambio	10.799.652	1.470.247
Otros resultados financieros	479.781	1.722.786
Resultado por exposición a los cambios en el poder adquisitivo de la moneda	189.905.062	165.081.399
Subtotal resultados financieros y por tenencia	(153.713.685)	2.200.163
RESULTADOS POR INVERSIONES EN SOCIEDADES ART. 33 LEY GENERAL DE SOCIEDADES (Nota 3.m)	34.707.845	57.881.526
OTROS INGRESOS Y EGRESOS (Nota 3.n)	86.128	893.585
Ganancia antes de impuesto	220.464.798	297.640.695
IMPUESTO A LAS GANANCIAS (Nota 6)	(46.229.967)	(26.910.173)
GANANCIA DEL EJERCICIO	174.234.831	270.730.522

Las Notas y Anexos que se acompañan forman parte integrante de los estados financieros separados.

ALBERTO D. CURADO
Presidente

CARLOS J. CANDA
Tesorero

Firmado a los efectos de su identificación
con nuestro informe de fecha 07/09/2022
VIGNA, SANTONI Y ASOCIADOS
CPCE Prov. de Santa Fe Mat. N° 7/54
CP Humberto D. Santoni (Socio)
CPCE Prov. de Santa Fe Mat. N° 5727 - Ley 8738

LUIS A. ABREGO
Por Consejo de Vigilancia

MERCADO ARGENTINO DE VALORES SOCIEDAD ANÓNIMA

ESTADO DE CAMBIOS EN EL PATRIMONIO SEPARADO

Correspondiente al ejercicio finalizado el 30 de junio de 2022

(Presentado en forma comparativa con cifras correspondientes al ejercicio finalizado el 30 de junio de 2021)

(En moneda homogénea)

Rubros	Aportes de los propietarios			Resultados acumulados					Total	
	Capital suscrito	Ajuste integral del capital	Primas de emisión	Ganancias reservadas				Resultados no asignados		
				Reserva legal	Fondo de garantía Ley N° 17.811	Fondo de garantía Ley N° 26.831	Reserva esp. RG 609 CNV			Ajuste integral de las ganancias reservadas
	\$	\$	\$	\$	\$	\$	\$	\$	\$	\$
Saldos al 30 de junio de 2020	8.000.000	143.766.155	482.045.399	108.559	26.236.657	364.758.879	16.310	1.582.345.686	160.656.866	2.767.934.511
Distribución de resultados resuelta por Asamblea General Ordinaria de Accionistas de fecha 28/10/2020:										
- Reserva legal	-	-	-	3.261.381	-	-	-	4.771.463	(8.032.844)	-
- Fondo de garantía Ley N° 26.831	-	-	-	-	-	61.966.222	-	90.657.800	(152.624.022)	-
Ganancia del ejercicio finalizado el 30 de junio de 2021	-	-	-	-	-	-	-	-	270.730.522	270.730.522
Saldos al 30 de junio de 2021	8.000.000	143.766.155	482.045.399	3.369.940	26.236.657	426.725.101	16.310	1.677.774.949	270.730.522	3.038.665.033
Distribución de resultados resuelta por Asamblea General Ordinaria de Accionistas de fecha 27/10/2021:										
- Reserva legal	-	-	-	8.254.856	-	-	-	5.281.671	(13.536.527)	-
- Fondo de garantía Ley N° 26.831	-	-	-	-	-	156.842.266	-	100.351.729	(257.193.995)	-
Ganancia del ejercicio finalizado el 30 de junio de 2022 según Estado de resultados integrales separado	-	-	-	-	-	-	-	-	174.234.831	174.234.831
Saldos al 30 de junio de 2022	8.000.000	143.766.155	482.045.399	11.624.796	26.236.657	583.567.367	16.310	1.783.408.349	174.234.831	3.212.899.864

Las Notas y Anexos que se acompañan forman parte integrante de los estados financieros separados.

Firmado a los efectos de su identificación
con nuestro informe de fecha 07/09/2022
VIGNA, SANTONI Y ASOCIADOS
CPCE Prov. de Santa Fe Mat. N° 7/54
CP Humberto D. Santoni (Socio)
CPCE Prov. de Santa Fe Mat. N° 5727 - Ley 8738

LUIS A. ABREGO
Por Consejo de Vigilancia

ALBERTO D. CURADO
Presidente

CARLOS J. CANDA
Tesorero

MERCADO ARGENTINO DE VALORES SOCIEDAD ANÓNIMA

ESTADO DE FLUJOS DE EFECTIVO SEPARADO

Correspondiente al ejercicio finalizado el 30 de junio de 2022

(Presentado en forma comparativa con cifras correspondientes al ejercicio finalizado el 30 de junio de 2021)

(En moneda homogénea)

	Ejercicio finalizado el	
	30/06/2022	30/06/2021
	\$	\$
VARIACIONES DEL EFECTIVO Y EQUIVALENTES		
Efectivo y equivalentes al inicio del ejercicio	1.958.321.522	1.761.782.473
Efectivo y equivalentes al cierre del ejercicio (Nota 3.a)	<u>1.668.746.354</u>	<u>1.958.321.522</u>
(Disminución) Aumento neto del efectivo y equivalentes	<u>(289.575.168)</u>	<u>196.539.049</u>
CAUSAS DE LAS VARIACIONES DEL EFECTIVO Y EQUIVALENTES		
Actividades operativas		
Cobros por ingresos netos por servicios	626.355.756	530.038.200
Pagos por gastos operativos	(256.678.406)	(233.444.250)
Resultados financieros y por tenencia generados por activos pagados	(274.012.877)	(108.922.663)
Resultados financieros y por tenencia generados por pasivos cobrados (pagados)	48.280.049	(11.287.874)
(Aumento) Disminución neta de activos financieros a costo amortizado y otros activos financieros	(81.901.526)	3.821.558
Resultado por exposición a los cambios en el poder adquisitivo de la moneda	(16.216.662)	(15.309.403)
Pagos por impuesto a las ganancias	(17.785.743)	(13.558.742)
Aumento neto de créditos y otros créditos	(266.025.858)	(79.210.049)
Aumento neto de cuentas por pagar	111.198.152	98.586.153
Aumento neto de cargas fiscales	4.356.509	12.843.198
Aumento neto de otros pasivos	<u>768.098</u>	<u>49.564</u>
Flujo neto de efectivo (utilizado en) generado por las actividades operativas	<u>(121.662.508)</u>	<u>183.605.692</u>
Actividades de inversión		
Pagos por compras de bienes de uso	(41.246.325)	(38.229.646)
Cobros por ventas de bienes de uso	247.026	1.161.490
Pagos por adquisición y desarrollo de activos intangibles	(4.525.926)	(6.373.108)
Aumento neto de otras inversiones corrientes y no corrientes	(359.986.972)	-
Pagos por aportes a sociedades relacionadas	(25.925.269)	-
Pagos plusvalía	<u>(7.527.626)</u>	<u>-</u>
Flujo neto de efectivo utilizado en las actividades de inversión	<u>(438.965.092)</u>	<u>(43.441.264)</u>
Actividades de financiación		
Pagos por dividendos en efectivo	-	(1.243)
Cauciones bursátiles	<u>271.052.432</u>	<u>56.375.864</u>
Flujo neto de efectivo generado por las actividades de financiación	<u>271.052.432</u>	<u>56.374.621</u>
(Disminución) Aumento neto del efectivo y equivalentes	<u>(289.575.168)</u>	<u>196.539.049</u>

Las Notas y Anexos que se acompañan forman parte integrante de los estados financieros separados.

ALBERTO D. CURADO
Presidente

Firmado a los efectos de su identificación
con nuestro informe de fecha 07/09/2022
VIGNA, SANTONI Y ASOCIADOS
CPCE Prov. de Santa Fe Mat. N° 7/54
CP Humberto D. Santoni (Socio)
CPCE Prov. de Santa Fe Mat. N° 5727 - Ley 8738

CARLOS J. CANDA
Tesorero

LUIS A. ABREGO
Por Consejo de Vigilancia

MERCADO ARGENTINO DE VALORES SOCIEDAD ANÓNIMA

NOTAS A LOS ESTADOS FINANCIEROS SEPARADOS

Correspondiente al ejercicio finalizado el 30 de junio de 2022

(Presentadas en forma comparativa con cifras correspondientes al ejercicio finalizado el 30 de junio de 2021)

(En moneda homogénea)

NOTA 1 - INFORMACIÓN GENERAL

La información relativa a los antecedentes de la Sociedad en cuanto a su fecha de constitución, datos registrales, plazo de duración, domicilio, objeto y otros aspectos societarios se encuentran explicitados en la carátula que precede al estado de situación financiera consolidado. En cuanto a la actividad de la Sociedad, debe tenerse presente que el Mercado Argentino de Valores S.A. (MAV) y BYMA suscribieron oportunamente un convenio de especialización en virtud del cual MAV se comprometió a dejar de operar acciones de empresas no pymes y bonos nacionales, en tanto y en cuanto BYMA deje de operar productos pymes tales como acciones, obligaciones negociables, fideicomisos, letras y bonos municipales, cheques de pago diferidos y pagarés. En ese marco, debe mencionarse que a partir del mes de septiembre de 2018 se unificó la plataforma de negociación y liquidación de cheques de pago diferido y pagarés bursátiles en el sistema nativo MAV, dejándose de utilizar la plataforma BYMA. En esta línea, ambos Mercados se encuentran trabajando en la integración de los demás productos pymes y planificando productos superadores a los actuales.

NOTA 2 - BASES DE PREPARACIÓN Y CRITERIOS DE VALUACIÓN DE LOS ESTADOS FINANCIEROS SEPARADOS

Los estados financieros separados fueron confeccionados aplicando las mismas bases de preparación y criterios de valuación expuestos en las Notas 2 y 3, respectivamente, de los estados financieros consolidados.

Las inversiones permanentes en sociedades controladas fueron valuadas al valor patrimonial proporcional (método de la participación). El detalle se expone en la Nota 3.I de los estados financieros consolidados y en el Anexo C de los estados financieros separados.

NOTA 3 - COMPOSICIÓN DE LOS PRINCIPALES RUBROS

El detalle es el siguiente:



ALBERTO D. CURADO
Presidente



CARLOS J. CANDA
Tesorero



Firmado a los efectos de su identificación
con nuestro informe de fecha 07/09/2022
VIGNA, SANTONI Y ASOCIADOS
CPCE Prov. de Santa Fe Mat. N° 7/54
CP Humberto D. Santoni (Socio)
CPCE Prov. de Santa Fe Mat. N° 5727 - Ley 8738




LUIS A. ABREGO
Por Consejo de Vigilancia

	30/06/2022 \$	30/06/2021 \$
a) Efectivo y equivalentes		
Caja y bancos:		
Fondo fijo	91.936	145.736
Moneda extranjera en Caja de Valores S.A. (Anexo G)	911	1.307
Moneda extranjera en caja de seguridad (Anexo G)	6.400	9.183
Bancos cuentas corrientes	30.342.779	35.656.238
Bancos cuentas en el exterior (Anexo G)	13.383.517	22.170.747
Bancos cuentas especiales en moneda extranjera (Anexo G)	2.571.165	415.145.179
Activos financieros equivalentes a efectivo:		
Títulos valores equivalentes a efectivo (Anexo C)	1.523.165.966	1.235.453.237
Colocaciones financieras equivalentes a efectivo (Anexo D)	99.183.680	249.739.895
	<u>1.668.746.354</u>	<u>1.958.321.522</u>
b) Títulos valores y activos financieros a costo amortizado		
CORRIENTES		
Títulos valores a costo amortizado (Anexo C)	24.817.695	23.004.930
Otros activos financieros a costo amortizado (Anexo D)	-	71.892.420
	<u>24.817.695</u>	<u>94.897.350</u>
NO CORRIENTES		
Títulos valores a costo amortizado (Anexo C)	162.252.461	20.831.032
	<u>162.252.461</u>	<u>20.831.032</u>
c) Otros activos financieros		
CORRIENTES		
Moneda extranjera (Nota 9 y Anexo G)	18.600.000	-
Títulos públicos (Nota 9 y Anexo C)	341.386.972	-
	<u>359.986.972</u>	<u>-</u>


ALBERTO D. CURADO
Presidente


CARLOS J. CANDA
Tesorero


Firmado a los efectos de su identificación
con nuestro informe de fecha 07/09/2022
VIGNA, SANTONI Y ASOCIADOS
CPCE Prov. de Santa Fe Mat. N° 7/54
CP Humberto D. Santoni (Socio)
CPCE Prov. de Santa Fe Mat. N° 5727 - Ley 8738


LUIS A. ABREGO
Por Consejo de Vigilancia

	30/06/2022 \$	30/06/2021 \$
d) Créditos		
<i>CORRIENTES</i>		
<i>Deudores por derechos</i>	4.829.663	4.467.656
<i>Deudores por membresías</i>	4.589.153	5.815.301
<i>Deudores por liquidaciones</i>	767.776	1.290.958
<i>Saldos disponibles con Agentes de Liquidación y Compensación en moneda nacional</i>	309.208.471	-
<i>Saldos disponibles con Agentes de Liquidación y Compensación en moneda extranjera (Anexo G)</i>	47.501.097	-
<i>Gastos a cobrar</i>	4.892.783	5.160.932
	<u>371.788.943</u>	<u>16.734.847</u>
e) Otros créditos		
<i>CORRIENTES</i>		
<i>Seguros pagados por anticipado</i>	332.564	207.492
<i>Operaciones por cuenta de terceros</i>	42.251	378.757
<i>Anticipos de gastos</i>	7.441.168	9.388.278
<i>Operaciones a liquidar</i>	10.000.000	-
<i>Diversos</i>	5.271.688	1.740.910
	<u>23.087.671</u>	<u>11.715.437</u>
<i>NO CORRIENTES</i>		
<i>Garantías en Bolsas y Mercados Argentinos S.A. en moneda extranjera (Anexo G)</i>	-	63.096.131
<i>Garantías en Matba Rofex S.A. en moneda extranjera (Anexo G)</i>	-	18.835.409
<i>Diversos</i>	9.265.262	12.459.861
	<u>9.265.262</u>	<u>94.391.401</u>
f) Activo por impuesto diferido		
<i>NO CORRIENTES</i>		
<i>Activo por impuesto a las ganancias diferido (Nota 6)</i>	-	37.914.249
	<u>-</u>	<u>37.914.249</u>



ALBERTO D. CURADO
Presidente



Firmado a los efectos de su identificación
con nuestro informe de fecha 07/09/2022
VIGNA, SANTONI Y ASOCIADOS
CPCE Prov. de Santa Fe Mat. Nº 7/54
CP Humberto D. Santoni (Socio)
CPCE Prov. de Santa Fe Mat. Nº 5727 - Ley 8738



CARLOS J. CANDA
Tesorero



LUIS A. ABREGO
Por Consejo de Vigilancia

	30/06/2022 \$	30/06/2021 \$
g) Plusvalía		
NO CORRIENTES		
Por compra de Sociedad Gerente de Fondos Comunes de Inversión (Axis Sociedad Gerente de Fondos Comunes de Inversión S.A.)	7.527.626	-
	<u>7.527.626</u>	<u>-</u>
h) Cuentas por pagar		
CORRIENTES		
Acreedores por liquidaciones	201.211.494	70.326.934
Acreedores por liquidaciones en moneda extranjera (Anexo G)	2.025.059	42.474.076
Acreedores por garantías	15.210.640	28.485.024
Acreedores por garantías en moneda extranjera (Anexo G)	5.293.713	6.749.460
Rentas a liquidar	35.675.055	67.742.013
Rentas a liquidar en moneda extranjera (Anexo G)	1.109.800	1.390.594
Diferencias por operaciones de dólar futuro a integrar	-	3.417.479
Proveedores de bienes y servicios	8.943.198	17.421.764
Diversas	538.042	870.925
	<u>270.007.001</u>	<u>238.878.269</u>
i) Remuneraciones y cargas sociales		
CORRIENTES		
Leyes sociales a pagar	4.830.689	4.319.795
Provisión para vacaciones y sus cargas sociales	14.503.815	15.773.906
	<u>19.334.504</u>	<u>20.093.701</u>
j) Cargas fiscales		
CORRIENTES		
Provisión para impuesto a las ganancias (Nota 6)	13.563.951	14.240.587
Anticipos, retenciones y saldos a favor de impuesto a las ganancias	(8.068.498)	(5.502.281)
Retenciones de impuestos a las ganancias	1.493.916	38.936
Impuesto al valor agregado	10.832.711	10.597.394
Derecho de registro e inspección municipal	1.174.912	1.069.834
	<u>18.996.992</u>	<u>20.444.470</u>



ALBERTO D. CURADO
Presidente



Firmado a los efectos de su identificación
con nuestro informe de fecha 07/09/2022
VIGNA, SANTONI Y ASOCIADOS
CPCE Prov. de Santa Fe Mat. N° 7/54
CP Humberto D. Santoni (Socio)
CPCE Prov. de Santa Fe Mat. N° 5727 - Ley 8738



CARLOS J. CANDA
Tesorero



LUIS A. ABREGO
Por Consejo de Vigilancia

	30/06/2022 \$	30/06/2021 \$
k) Otros pasivos		
<i>CORRIENTES</i>		
Cauciones bursátiles	327.428.296	56.375.864
Dividendos en efectivo a pagar	4.583.475	7.516.101
Capital suscrito a integrar	135.000	-
	<u>332.146.771</u>	<u>63.891.965</u>
 <i>NO CORRIENTES</i>		
Depósito en garantía de Directores	217.000	271.904
	<u>217.000</u>	<u>271.904</u>
 l) Pasivo por impuesto diferido		
<i>NO CORRIENTES</i>		
Pasivo por impuesto a las ganancias diferido (Nota 6)	9.545.116	-
	<u>9.545.116</u>	<u>-</u>
 m) Resultados por inversiones en Sociedades Art. 33 Ley General de Sociedades		
Sociedades controladas (Nota 3.l de los estados financieros consolidados)	5.755.498	4.870.680
Sociedades relacionadas (Nota 3.d de los estados financieros consolidados)	28.952.347	53.010.846
	<u>34.707.845</u>	<u>57.881.526</u>
 n) Otros ingresos y egresos		
Resultado por ventas y bajas de bienes de uso	86.128	893.585
	<u>86.128</u>	<u>893.585</u>



ALBERTO D. CURADO
Presidente



Firmado a los efectos de su identificación
con nuestro informe de fecha 07/09/2022
VIGNA, SANTONI Y ASOCIADOS
CPCE Prov. de Santa Fe Mat. N° 7/54
CP Humberto D. Santoni (Socio)
CPCE Prov. de Santa Fe Mat. N° 5727 - Ley 8738



CARLOS J. CANDA
Tesorero



LUIS A. ABREGO
Por Consejo de Vigilancia

o) Apertura por fechas de vencimiento de créditos y deudas e información referida al devengamiento de intereses

	Créditos	Deudas
	\$	\$
A vencer en el 1er. trimestre siguiente	392.953.328	609.766.987
A vencer en el 2do. trimestre siguiente	250.000	5.495.453
A vencer en el 3er. trimestre siguiente	250.000	-
A vencer en el 4to. trimestre siguiente	-	135.000
A vencer en el ejercicio 2023-2024	9.265.262	-
Sin plazo establecido	1.423.286	63.843.244
	<u>404.141.876</u>	<u>679.240.684</u>
Devengan intereses	10.135.262	327.428.296
No devengan intereses	394.006.614	351.812.388
	<u>404.141.876</u>	<u>679.240.684</u>

NOTA 4 - EVOLUCIÓN DEL CAPITAL SOCIAL

La siguiente es la evolución del capital social:

	Importe
	\$
Capital social según acto constitutivo	-
Aumentos de capital social posteriores:	
Fecha de Asamblea que decidió la emisión	Fecha de inscripción en el RPC
15/04/75	26/08/76
15/04/76	22/03/79
15/04/77	22/03/79
15/04/83	08/11/83
15/04/91	19/05/92
29/10/92	28/12/93
Aumento de capital social resultante del canje de fusión con el Mercado de Valores de Mendoza S.A.	3.500.000
Aumento de capital social resuelto por Asamblea General Ordinaria y Extraordinaria de Accionistas de fecha 30/10/2014	4.000.000
	<u>8.000.000</u>



ALBERTO D. CURADO
Presidente



Firmado a los efectos de su identificación
con nuestro informe de fecha 07/09/2022
VIGNA, SANTONI Y ASOCIADOS
CPCE Prov. de Santa Fe Mat. N° 7/54
CP Humberto D. Santoni (Socio)
CPCE Prov. de Santa Fe Mat. N° 5727 - Ley 8738



CARLOS J. CANDA
Tesorero



LUIS A. ABREGO
Por Consejo de Vigilancia

Con fecha 30 de octubre de 2014 la Asamblea General Ordinaria y Extraordinaria de Accionistas del Mercado Argentino de Valores Sociedad Anónima aprobó el aumento del capital social hasta 4.000.000 de acciones, representativas de \$ 4.000.000, las que al cierre del presente ejercicio se encuentran totalmente suscriptas e integradas. El mencionado aumento de capital social se inscribió en el Registro Público de Rosario con fecha 13 de noviembre de 2018, en Estatutos, al Folio 6681, Tomo 99, N° 1236.

NOTA 5 - CUENTAS DE ORDEN

El detalle es el siguiente:

	30/06/2022	30/06/2021
	\$	\$
Operaciones de contado a liquidar	-	8.954.820
Operaciones de plazo firme a liquidar	26.302.105.095	24.323.702.929
Títulos depositados en garantía de operaciones bursátiles	66.695.789.640	87.599.584.856
Títulos de terceros en custodia	84.076.518	101.020.768
Depósito de Directores en garantía	1.649.563	1.832.389

NOTA 6 - IMPUESTO A LAS GANANCIAS

La siguiente es la evolución impuesto a las ganancias diferido:

	Saldos al inicio del ejercicio	RECPAM (1)	Movimientos del ejercicio	Saldos al cierre del ejercicio
	\$	\$	\$	\$
Activo por impuesto a las ganancias diferido	37.914.249	(6.627.895)	(31.286.354)	-
Pasivo por impuesto a las ganancias diferido	-	(8.165.454)	(1.379.662)	(9.545.116)
Totales de diferidos netos	<u>37.914.249</u>	<u>(14.793.349)</u>	<u>(32.666.016)</u>	<u>(9.545.116)</u>

(1) RECPAM: Resultado por exposición a los cambios en el poder adquisitivo de la moneda

A continuación se presenta la conciliación entre el Impuesto a las ganancias imputado a resultados, con el impuesto que resultaría de aplicar a la ganancia contable antes de impuestos la tasa efectiva aplicable, y con el impuesto del ejercicio determinado a los fines fiscales:



ALBERTO D. CURADO
Presidente



Firmado a los efectos de su identificación
con nuestro informe de fecha 07/09/2022
VIGNA, SANTONI Y ASOCIADOS
CPCE Prov. de Santa Fe Mat. N° 7/54
CP Humberto D. Santoni (Socio)
CPCE Prov. de Santa Fe Mat. N° 5727 - Ley 8738



CARLOS J. CANDA
Tesorero



LUIS A. ABREGO
Por Consejo de Vigilancia

	30/06/2022	30/06/2021
	\$	\$
Resultado del ejercicio antes del Impuesto a las ganancias	220.464.798	297.640.695
Tasa efectiva aplicable	29,46%	30,00%
Resultado del ejercicio a la tasa del impuesto	64.942.471	89.292.209
Diferencias permanentes a la tasa del impuesto:		
Rentas Fondo de garantía Ley N° 26.831	(341.573.575)	(116.764.179)
Dividendos en efectivo	-	(533.158)
Resultados por inversiones en Sociedades Art. 33 Ley General de Sociedades	(10.223.914)	(17.364.458)
Diferencias de cambio generada por tenencias depositadas en el exterior	(1.596.471)	-
Resultados por tenencia de títulos valores	-	(19.207.765)
Resultados por ventas de títulos valores	-	9.745.222
Gastos no deducibles	11.408	4.494.272
Cambio de alícuota de impuesto a las ganancias (*)	514.306	-
Ajuste por inflación impositivo	(5.094.981)	(90.971.457)
Otras	15.238.559	(2.171.172)
Ajuste por reexpresión de estados contables en moneda homogénea	324.012.164	170.390.659
Total cargo por impuesto a las ganancias del ejercicio	46.229.967	26.910.173
Diferencias temporarias a la tasa del impuesto:		
Resultados por tenencia de títulos valores	(13.388.129)	(55.508.698)
Amortizaciones de bienes de uso	(19.268)	(548.769)
Quebrantos por previsión para contingencias	162.308	2.611.062
Quebrantos impositivos	-	(1.897.483)
Cambio de alícuota de impuesto a las ganancias (*)	(514.306)	-
Ajuste por inflación impositivo de ejercicios anteriores deducibles en el ejercicio	(16.040.588)	(31.622.967)
Ajuste por inflación impositivo del ejercicio deducible en los próximos ejercicios	-	75.809.548
Ajuste por mayores valores de los bienes de uso y activos intangibles por reexpresión de estados contables en moneda homogénea	(2.866.033)	(1.512.279)
Impuesto a las ganancias del ejercicio a los fines fiscales (Nota 3.j)	13.563.951	14.240.587

(*) Corresponde al efecto de aplicar a los activos y pasivos por impuesto diferido los cambios en las alícuotas del impuesto a las ganancias de acuerdo a la reforma tributaria en función al año esperado de realización de los mismos.

Reforma tributaria

El 16 de junio de 2021 el PEN promulgó la Ley N° 27.630, que establece una nueva modificación del impuesto a las ganancias. El principal cambio consiste en aplicar un esquema de alícuotas escalonadas, en función del nivel de ganancia neta imponible acumulada de cada sociedad. Las nuevas alícuotas son las siguientes:

- 25 % para ganancias netas acumuladas de hasta \$ 5.000.000
- 30 % para ganancias netas acumuladas de hasta \$ 50.000.000
- 35% para ganancias netas acumuladas superiores a \$ 50.000.000



ALBERTO D. CURADO
Presidente



Firmado a los efectos de su identificación
con nuestro informe de fecha 07/09/2022
VIGNA, SANTONI Y ASOCIADOS
CPCE Prov. de Santa Fe Mat. N° 7/54
CP Humberto D. Santoni (Socio)
CPCE Prov. de Santa Fe Mat. N° 5727 - Ley 8738



CARLOS J. CANDA
Tesorero



LUIS A. ABREGO
Por Consejo de Vigilancia

Estas modificaciones tienen vigencia para los ejercicios fiscales iniciados a partir del 1° de enero de 2021, por lo cual han sido aplicadas por la Sociedad a partir del presente ejercicio en la determinación del impuesto a las ganancias del ejercicio. Asimismo, los saldos de activos y pasivos diferidos han sido medidos utilizando la tasa efectiva que se estima aplicar a la fecha probable de su reversión.

Los montos establecidos en las escalas se ajustarán anualmente a partir del 1° de enero de 2022.

NOTA 7 - PATRIMONIO NETO MÍNIMO Y FONDOS DE GARANTÍA

La Ley N° 26.831, el Decreto N° 1.023/13, las Normas (NT 2013) y la Resolución General (RG) N° 817 de la Comisión Nacional de Valores (CNV) requieren que los Mercados con Cámaras Compensadoras cuenten, a partir del 31 de marzo de 2020, con un Patrimonio Neto mínimo no inferior a 10.917.500 Unidades de Valor Adquisitivo (UVAs), el que debe surgir de sus estados contables trimestrales y anuales.

Al 30 de junio de 2022 el Mercado Argentino de Valores Sociedad Anónima (MAV) cumple con el requisito patrimonial indicado en el párrafo anterior, según el siguiente detalle:

Patrimonio neto de MAV en pesos	3.212.899.864
Valor UVA al 30/06/2022 en pesos	129,08
Patrimonio neto de MAV en UVAs	24.890.764
Patrimonio neto mínimo exigido en UVAs	10.917.500
Excedente de Patrimonio neto en UVAs	13.973.264

La citada normativa exige, además, que los Mercados deben constituir un Fondo de Garantía III (FG III), establecido por el artículo 45 de la Ley N° 26.831 y su reglamentación complementaria establecida en las Normas CNV (NT 2013 y mod.), destinado a hacer frente a los compromisos no cumplidos por agentes miembros originados en operaciones garantizadas. Estos fondos deberán permitir hacer frente al incumplimiento de, como mínimo, los dos participantes que se encuentren más expuestos en condiciones de mercado extremas pero verosímiles.

MAV constituyó el mencionado FG III a partir de la entrada en vigencia de la citada Ley. El monto acumulado de dicho fondo al 30 de junio de 2022 asciende a \$ 583.567.367 y se encuentra integrado en activos elegibles según el siguiente detalle:

Acciones que conforman el Índice S&P BYMA - Cuenta N° 600 Comitente N° 646000001 - Fondo Garantía y Contrapartida:

Aluar S.A. (Anexo C)	24.902.901
Banco Francés (Anexo C)	2.638.756
Banco Macro (Anexo C)	9.201.063
Bolsas y Mercados Argentinos S.A. (Anexo C)	7.476.768
Grupo Financiero Galicia (Anexo C)	19.617.716
Matba Rofex S.A. (Anexo C)	17.710.250
Pampa Energía S.A. (Anexo C)	40.935.078
Ternium Argentina S.A. (Anexo C)	53.270.350
YPF S.A. (Anexo C)	10.073.440



ALBERTO D. CURADO
Presidente



Firmado a los efectos de su identificación
con nuestro informe de fecha 07/09/2022
VIGNA, SANTONI Y ASOCIADOS
CPCE Prov. de Santa Fe Mat. N° 7/54
CP Humberto D. Santoni (Socio)
CPCE Prov. de Santa Fe Mat. N° 5727 - Ley 8738



CARLOS J. CANDA
Tesorero



LUIS A. ABREGO
Por Consejo de Vigilancia

Títulos públicos nacionales con negociación secundaria - Cuenta N° 600 Comitente N° 646000001 - Fondo Garantía y Contrapartida:

Bonos de la República Argentina USD Step up vto. 2030 (Anexo C)	84.076.646
Bonos de la República Argentina USD Step up vto. 2035 (Anexo C)	10.897.522
Bonos de la República Argentina USD Step up vto. 2038 (Anexo C)	42.737.415
Bonos Globales de la República Argentina USD Step up vto. 2030 (Anexo C)	36.615.255
Bonos Globales de la República Argentina USD Step up vto. 2035 (Anexo C)	83.661.235
Bonos Globales de la República Argentina USD Step up vto. 2038 (Anexo C)	14.217.396
Bonos Globales de la República Argentina USD Step up vto. 2041 (Anexo C)	8.664.819
Bonos del Tesoro Nacional vinculado al USD vto. 28/04/2023 (Anexo C)	72.589.803
Bonos del Tesoro Nacional vinculado al USD vto. 30/04/2024 (Anexo C)	18.241.790
Letras del Tesoro Nacional en \$ ajustada por CER vto 29/07/2022 (Anexo C)	26.469.576
Letras del Tesoro Nacional en \$ ajustada por CER vto 21/10/2022 (Anexo C)	21.943.800
Letras del Tesoro Nacional en \$ ajustada por CER vto 16/12/2022 (Anexo C)	3.304.833
Letras del Tesoro Nacional en \$ ajustada por CER vto 21/04/2023 (Anexo C)	7.738.500
Letras del Tesoro Nacional en \$ ajustada por CER vto 19/05/2023 (Anexo C)	6.690.573
Fondos comunes de inversión con liquidación de rescates dentro de las 72 horas - Cuenta N° 1464	
Comitente N° 0000000646-1 - Contrapartida:	
Galileo Event Driven Clase B (Anexo C)	54.936.071
Megainver Estrategia Clase B (Anexo C)	324.317.046
Zofingen Factoring Abierto Pyme Clase B \$ (Anexo C)	77.821.827
Cauciones bursátiles (Anexo D)	99.183.680
Cuentas a la vista abiertas en bancos locales:	
Banco Macro CA USD 2-793-0000025390-5	1.007.877
Banco de Valores CA USD 9-001-0000012003-0	945.025
Saldos disponibles con Agentes de Liquidación y Compensación	47.501.097
Total de activos elegibles de MAV en pesos	1.229.388.108
Monto del FG III en pesos	583.567.367
Excedente	645.820.741

Adicionalmente a la integración del FG III, MAV ha constituido fondos de garantías integrados por los Agentes miembros del Mercado para el cumplimiento de las obligaciones derivadas del incumplimiento de uno o varios de ellos, conforme artículo 16 Capítulo III del Título VI de las Normas CNV (NT 2013 y mod.).

A tal efecto, MAV cuenta con un esquema alternativo al de la estructura de fideicomisos para la administración de márgenes y garantías relativas a la liquidación y compensación de las operaciones registradas. Dicho esquema de garantías se administra a través de la conjunción de diversas categorías de cuentas segregadas, márgenes, reposiciones diarias e intradiarias y a partir del modelo de liquidación o pago contra la entrega de los valores negociables.

El Fondo de Garantía I (FG I) actualmente se encuentra conformado por garantías iniciales y garantías para la cobertura de márgenes de la operatoria garantizada, integrados por los Agentes miembros del Mercado.

Por su parte, el Fondo de Garantía II (FG II) se encuentra conformado por los aportes efectuados por los Agentes miembros del Mercado, en función del riesgo de su operatoria. Dicho fondo permite hacer frente, en condiciones de mercado extremas pero verosímiles, al incumplimiento de: i) el Agente con respecto al cual se esté más expuesto; o ii) la suma del segundo y el tercer Agente que se encuentre más expuesto; de ambos el mayor.



ALBERTO D. CURADO
Presidente



Firmado a los efectos de su identificación
con nuestro informe de fecha 07/09/2022
VIGNA, SANTONI Y ASOCIADOS
CPCE Prov. de Santa Fe Mat. N° 7/54
CP Humberto D. Santoni (Socio)
CPCE Prov. de Santa Fe Mat. N° 5727 - Ley 8738



CARLOS J. CANDA
Tesorero



LUIS A. ABREGO
Por Consejo de Vigilancia

Los resultados obtenidos en las pruebas de tensión realizadas al 31 de marzo de 2022 demostraron que el FG I permitió cubrir el 100% de las obligaciones contraídas por los agentes frente a los cuales el MAV se encontraba más expuesto. Por otra parte, en las pruebas de tensión realizadas por el primer trimestre del año 2022, se determinó un FG II a ser cubierto por los Agentes miembros del Mercado por un total de \$ 54.656.095, el cual se encuentra integrado en su totalidad, y cuyo importe al 30 de junio de 2022 totalizaba \$ 83.261.757, compuesto de la siguiente manera:

Activo	Importe
Dólares en Bancos	23.975.212
US Treasury Bill	8.885.505
Dólares en Caja de Valores	1.545.966
Bonos cortos en pesos	251.402
Bonos cortos en dólares	68.983
Acciones	10.389.393
Bonos largos en dólares	29.456.204
Cedears	2.623.870
Bonos largos en pesos	6.065.222
Total general	83.261.757

Los requisitos en materia de márgenes y las contribuciones a los fondos de garantías han sido calculados en base a modelos y parámetros sometidos a pruebas de tensión con periodicidad trimestral (conforme artículo 19 Capítulo III del Título VI de las Normas CNV (NT 2013 y mod.).

NOTA 8 - FONDO DE GARANTÍA OBLIGATORIO LEY Nº 17.811

La Ley Nº 17.811 requería que los Mercados debían constituir un Fondo de garantía para hacer frente a los compromisos no cumplidos por los agentes de bolsa, originados en operaciones cuya garantía hubiera tomado a su cargo, con el 50 % como mínimo de las utilidades anuales líquidas y realizadas.

El Mercado Argentino de Valores Sociedad Anónima constituyó el mencionado Fondo de garantía obligatorio para hacer frente a los compromisos no cumplidos por los agentes de bolsa establecido por el artículo 57 de la Ley Nº 17.811 durante la vigencia de la Ley mencionada. El monto acumulado al 30 de junio de 2022 asciende a \$ 26.236.657.

NOTA 9 - ACTIVOS FINANCIEROS DE DISPONIBILIDAD RESTRINGIDA

Al 30 de junio de 2022 se encontraban en garantía en Mercados los siguientes activos financieros:

	Nominales	Valuación
US Treasury Bill ZCP vto. 03/11/2022	1.000.000	221.774.680
US Treasury Bill ZCP vto. 23/03/2023	478.200	104.941.286
US Treasury Bill ZCP vto. 20/04/2023	67.100	14.671.006
Moneda extranjera - Dólares	150.000	18.600.000
Total Garantías en Mercados		359.986.972
Total Garantías		359.986.972



ALBERTO D. CURADO
Presidente



Firmado a los efectos de su identificación
con nuestro informe de fecha 07/09/2022
VIGNA, SANTONI Y ASOCIADOS
CPCE Prov. de Santa Fe Mat. Nº 7/54
CP Humberto D. Santoni (Socio)
CPCE Prov. de Santa Fe Mat. Nº 5727 - Ley 8738



CARLOS J. CANDA
Tesorero



LUIS A. ABREGO
Por Consejo de Vigilancia

NOTA 10 - GUARDA DE DOCUMENTACIÓN

En cumplimiento de la Resolución General N° 629 de la CNV se informa que la Sociedad encomendó la guarda de cierta documentación respaldatoria de sus operaciones contables y de su gestión a Centibox S.A., cuyo depósito se encuentra ubicado en Av. Arijón 26 bis de la ciudad de Rosario, provincia de Santa Fe.

NOTA 11 - ADMINISTRACIÓN DEL RIESGO

Las políticas de administración de riesgos establecidas por la Sociedad se describen en la Nota 11 de los estados financieros consolidados.

NOTA 12 - DISTRIBUCIÓN DE RESULTADOS NO ASIGNADOS

A la fecha de cierre de los presentes estados financieros, no existen restricciones para la distribución de resultados no asignados.

NOTA 13 - CONTEXTO ECONÓMICO Y SOCIAL EN EL QUE OPERA LA SOCIEDAD

La Sociedad opera en un contexto económico y social complejo. En los últimos años y, principalmente, desde mediados de 2019, se ha observado un alza sostenida en el nivel general de precios, el costo salarial, las tasas de interés y el tipo de cambio de monedas extranjeras, así como volatilidad en otras variables de la economía y cambios en las condiciones regulatorias, sociales y políticas.

En enero de 2020 tuvo lugar la aparición en China del brote viral - COVID19. Debido a su posterior expansión global, el 11 de marzo de 2020 la Organización Mundial de la Salud calificó la situación como una pandemia, con efectos sanitarios y económicos adversos a nivel mundial. A efectos de evitar su propagación en la República Argentina, el Gobierno Nacional adoptó una serie de medidas, entre ellas, la emergencia sanitaria y el aislamiento preventivo y obligatorio de la población desde el 20 de marzo de 2020. Desde entonces, y principalmente durante el año 2021, se habilitaron determinadas actividades y servicios en el marco de la flexibilización del aislamiento establecida por el Poder Ejecutivo Nacional. Durante el primer trimestre de 2022, dado que el nivel de contagios había bajado considerablemente, el Ministerio de Salud de la Nación dejó sin efecto el distanciamiento social, estableciendo recomendaciones de cuidado generales para ámbitos laborales, educativos, sociales y en el transporte público. Por su parte, la CNV declaró esencial a las actividades desarrolladas por la Sociedad, dando continuidad a la operatoria del mercado de capitales.



ALBERTO D. CURADO
Presidente



*Firmado a los efectos de su identificación
con nuestro informe de fecha 07/09/2022
VIGNA, SANTONI Y ASOCIADOS
CPCE Prov. de Santa Fe Mat. N° 7/54
CP Humberto D. Santoni (Socio)
CPCE Prov. de Santa Fe Mat. N° 5727 - Ley 8738*



CARLOS J. CANDA
Tesorero



LUIS A. ABREGO
Por Consejo de Vigilancia

Estas medidas han tenido un impacto negativo en los niveles de actividad económica del país. El año 2021 mostró una recuperación de la actividad económica tras la contracción experimentada en el año 2020 como consecuencia de las restricciones impuestas por la pandemia. No obstante, en algunos sectores aún se encuentra por debajo de los niveles de actividad promedio de 2019. El déficit fiscal primario se aceleró, principalmente debido a las medidas económicas tomadas por el Gobierno Nacional, las cuales generaron un desequilibrio monetario impulsado por la emisión de circulante para financiar la expansión del gasto público. La inflación interanual al 30 de junio de 2022 fue de 63,98 %. Por su parte, la autoridad monetaria impuso restricciones cambiarias que también afectan el valor de la moneda extranjera en mercados alternativos existentes. Estas situaciones de incertidumbre, así como el atraso del tipo de cambio en relación con las altas tasas de inflación, produjeron una caída en la paridad de los títulos soberanos, que permanecen con una tendencia declinante y márgenes negativos en términos reales. Por otra parte, en marzo de 2022 se aprobó un acuerdo con el Fondo Monetario Internacional ("FMI") en el que se pautaron metas fiscales y monetarias para la refinanciación de los vencimientos de la deuda de Argentina.

Adicionalmente, en febrero de 2022 se produjeron a nivel mundial una serie de acontecimientos que afectaron las relaciones políticas, económicas y sociales de varios países del hemisferio norte y con probables repercusiones a escala global.

Las situaciones descritas no tuvieron un impacto significativo sobre la situación patrimonial, económica y financiera de la Sociedad al 30 de junio de 2022. No obstante, el contexto de volatilidad e incertidumbre respecto de estas cuestiones continúa a la fecha de emisión de los presentes estados financieros, por lo cual el Directorio de la Sociedad monitorea permanentemente la evolución de las variables que afectan su negocio para tomar las medidas que considere pertinentes según el contexto.

NOTA 14 - HECHOS POSTERIORES

No se han producido hechos posteriores entre el 30 de junio de 2022 y la fecha de emisión de los presentes estados financieros que pudieran afectar la situación financiera o los resultados de la Sociedad en forma significativa.



ALBERTO D. CURADO
Presidente



Firmado a los efectos de su identificación
con nuestro informe de fecha 07/09/2022
VIGNA, SANTONI Y ASOCIADOS
CPCE Prov. de Santa Fe Mat. N° 7/54
CP Humberto D. Santoni (Socio)
CPCE Prov. de Santa Fe Mat. N° 5727 - Ley 8738



CARLOS J. CANDA
Tesorero



LUIS A. ABREGO
Por Consejo de Vigilancia

MERCADO ARGENTINO DE VALORES SOCIEDAD ANÓNIMA

ESTADOS FINANCIEROS SEPARADOS
Ejercicio finalizado el 30 de junio de 2022
(Presentado en forma comparativa con cifras correspondientes al ejercicio finalizado el 30 de junio de 2021)
(En moneda homogénea)

ANEXO A

BIENES DE USO

Rubros	Valores de incorporación					Amortizaciones					Neto al 30/06/2022	Neto al 30/06/2021
	Al comienzo del ejercicio	Aumentos	Disminucio- nes	Transferen- cias	Al cierre del ejercicio	Acumuladas al comienzo del ejercicio	Disminucio- nes	Del ejercicio		Acumuladas al cierre del ejercicio		
								%	Monto			
									(1)			
	\$	\$	\$	\$	\$	\$	\$		\$	\$	\$	\$
Muebles, útiles e instalaciones	20.681.719	4.195.067	-	-	24.876.786	9.580.015	-	10	1.476.147	11.056.162	13.820.624	11.101.704
Equipos de computación y reproducción	53.873.857	7.570.745	(201.123)	-	61.243.479	35.326.002	(40.225)	20	7.505.851	42.791.628	18.451.851	18.547.855
Mejoras sobre inmuebles de terceros	7.234.917	-	-	-	7.234.917	5.380.718	-	10	758.484	6.139.202	1.095.715	1.854.199
Rodados	9.866.921	24.190.322	-	-	34.057.243	8.386.881	-	5	6.318.103	14.704.984	19.352.259	1.480.040
Anticipos para compras de inmuebles	205.535.316	-	-	(205.535.316)	-	-	-	-	-	-	-	205.535.316
Obras en curso	-	5.290.191	-	205.535.316	210.825.507	-	-	-	-	-	210.825.507	-
TOTALES	297.192.730	41.246.325	(201.123)	-	338.237.932	58.673.616	(40.225)		16.058.585	74.691.976	263.545.956	238.519.114

(1) Las amortizaciones del ejercicio fueron imputadas a Gastos (Anexo H)

Firmado a los efectos de su identificación
con nuestro informe de fecha 07/09/2022
VIGNA, SANTONI Y ASOCIADOS
CPCE Prov. de Santa Fe Mat. N° 7/54
CP Humberto D. Santoni (Socio)
CPCE Prov. de Santa Fe Mat. N° 5727 - Ley 8738

LUIS A. ABREGO
Por Consejo de Vigilancia

ALBERTO D. CURADO
Presidente

CARLOS J. CANDA
Tesorero

MERCADO ARGENTINO DE VALORES SOCIEDAD ANÓNIMA

ESTADOS FINANCIEROS SEPARADOS

Ejercicio finalizado el 30 de junio de 2022

(Presentado en forma comparativa con cifras correspondientes al ejercicio finalizado el 30 de junio de 2021)

(En moneda homogénea)

ANEXO B

ACTIVOS INTANGIBLES

Rubros	Valores de incorporación			Amortizaciones				Neto al 30/06/2022	Neto al 30/06/2021
	Al comienzo del ejercicio	Aumentos	Al cierre del ejercicio	Acumuladas al comienzo del ejercicio	Del ejercicio		Acumuladas al cierre del ejercicio		
					%	Monto (1)			
	\$	\$	\$	\$	%	\$	\$	\$	\$
Licencias y programas de computación	13.721.756	602.532	14.324.288	9.515.970	20	1.208.391	10.724.361	3.599.927	4.205.786
Desarrollo de sistemas	85.585.030	3.923.394	89.508.424	59.804.100	20	11.531.944	71.336.044	18.172.380	25.780.930
Derechos exclusivos para la negociación bursátil de cheques de pago diferido	23.574.616	-	23.574.616	-	-	-	-	23.574.616	23.574.616
TOTALES	122.881.402	4.525.926	127.407.328	69.320.070		12.740.335	82.060.405	45.346.923	53.561.332

(1) Las amortizaciones del ejercicio fueron imputadas a Gastos (Anexo H)

Firmado a los efectos de su identificación
con nuestro informe de fecha 07/09/2022
VIGNA, SANTONI Y ASOCIADOS
CPCE Prov. de Santa Fe Mat. N° 7/54
CP Humberto D. Santoni (Socio)
CPCE Prov. de Santa Fe Mat. N° 5727 - Ley 8738

LUIS A. ABREGO
Por Consejo de Vigilancia

ALBERTO D. CURADO
Presidente

CARLOS J. CANDA
Tesorero

MERCADO ARGENTINO DE VALORES SOCIEDAD ANÓNIMA

ESTADOS FINANCIEROS SEPARADOS

Ejercicio finalizado el 30 de junio de 2022

(Presentado en forma comparativa con cifras correspondientes al ejercicio finalizado el 30 de junio de 2021)

(En moneda homogénea)

ANEXO C

TÍTULOS VALORES EQUIVALENTES A EFECTIVO, ACTIVOS FINANCIEROS A COSTO AMORTIZADO, OTROS ACTIVOS FINANCIEROS E INVERSIONES EN OTRAS SOCIEDADES

Sociedad emisora, denominación y características de los valores	Cantidad al 30/06/2022	Valor de cotización \$	Valor de costo amortizado \$	Valor de costo reexpresado \$	Valor patrimonial proporcional \$	Valor de libros al 30/06/2022		Valor de libros al 30/06/2021	
						Corrientes \$	No corrientes \$	Corrientes \$	No corrientes \$
EFFECTIVO Y EQUIVALENTES									
Títulos valores equivalentes a efectivo									
<i>Títulos públicos y otros títulos de deuda:</i>									
Bonos de la República Argentina USD Step up vto. 2030 (Anexo G)	1.577.423	84.076.646	-	-	-	84.076.646	-	96.952.519	-
Bonos de la República Argentina USD Step up vto. 2035 (Anexo G)	204.303	10.897.522	-	-	-	10.897.522	-	17.344.056	-
Bonos de la República Argentina USD Step up vto. 2038 (Anexo G)	629.417	42.737.415	-	-	-	42.737.415	-	19.319.906	-
Bonos Globales de la República Argentina USD Step up vto. 2030 (Anexo G)	603.714	36.615.255	-	-	-	36.615.255	-	13.530.985	-
Bonos Globales de la República Argentina USD Step up vto. 2035 (Anexo G)	1.462.609	83.661.235	-	-	-	83.661.235	-	43.566.814	-
Bonos Globales de la República Argentina USD Step up vto. 2038 (Anexo G)	186.580	14.217.396	-	-	-	14.217.396	-	10.910.565	-
Bonos Globales de la República Argentina USD Step up vto. 2041 (Anexo G)	119.523	8.664.819	-	-	-	8.664.819	-	86.291.993	-
Bonos del Tesoro Nacional vinculado al USD vto. 30/11/2021 (Anexo G)	-	-	-	-	-	-	-	99.111.984	-
Bonos del Tesoro Nacional vinculado al USD vto. 28/04/2023 (Anexo G)	590.161	72.589.803	-	-	-	72.589.803	-	-	-
Bonos del Tesoro Nacional vinculado al USD vto. 30/04/2024 (Anexo G)	169.062	18.241.790	-	-	-	18.241.790	-	-	-
Letras del Tesoro Nacional en \$ a tasa Badlar privada vto 18/04/2024	30.000.000	31.800.000	-	-	-	31.800.000	-	-	-
Letras del Tesoro Nacional en \$ ajustada por CER vto 29/07/2022	17.277.791	26.469.576	-	-	-	26.469.576	-	-	-
Letras del Tesoro Nacional en \$ ajustada por CER vto 16/08/2022	6.481.473	8.824.525	-	-	-	8.824.525	-	-	-
Letras del Tesoro Nacional en \$ ajustada por CER vto 21/10/2022	16.700.000	21.943.800	-	-	-	21.943.800	-	-	-
Letras del Tesoro Nacional en \$ ajustada por CER vto 16/12/2022	2.742.600	3.304.833	-	-	-	3.304.833	-	-	-
Letras del Tesoro Nacional en \$ ajustada por CER vto 20/01/2023	15.123.436	18.919.418	-	-	-	18.919.418	-	-	-
Letras del Tesoro Nacional en \$ ajustada por CER vto 21/04/2023	7.000.000	7.738.500	-	-	-	7.738.500	-	-	-
Letras del Tesoro Nacional en \$ ajustada por CER vto 19/05/2023	6.399.400	6.690.573	-	-	-	6.690.573	-	-	-
US Treasury Bill ZCP vto. 15/07/2021 (Anexo G)	-	-	-	-	-	-	-	7.768.519	-
US Treasury Bill ZCP vto. 14/07/2022 (Anexo G)	250.000	30.988.959	-	-	-	30.988.959	-	-	-
US Treasury Bill ZCP vto. 06/10/2022 (Anexo G)	300.000	37.026.722	-	-	-	37.026.722	-	-	-
US Treasury Bill ZCP vto. 29/12/2022 (Anexo G)	300.000	36.746.911	-	-	-	36.746.911	-	-	-
US Treasury Bill ZCP vto. 23/03/2023 (Anexo G)	21.800	4.784.024	-	-	-	4.784.024	-	-	-

Firmado a los efectos de su identificación
con nuestro informe de fecha 07/09/2022
VIGNA, SANTONI Y ASOCIADOS
CPCE Prov. de Santa Fe Mat. N° 7/54
CP Humberto D. Santoni (Socio)
CPCE Prov. de Santa Fe Mat. N° 5727 - Ley 8738

LUIS A. ABREGO
Por Consejo de Vigilancia

ALBERTO D. CURADO
Presidente

CARLOS J. CANDA
Tesorero

MERCADO ARGENTINO DE VALORES SOCIEDAD ANÓNIMA

ESTADOS FINANCIEROS SEPARADOS

Ejercicio finalizado el 30 de junio de 2022

(Presentado en forma comparativa con cifras correspondientes al ejercicio finalizado el 30 de junio de 2021)

(En moneda homogénea)

ANEXO C (Cont.)

**TÍTULOS VALORES EQUIVALENTES A EFECTIVO, ACTIVOS FINANCIEROS A COSTO AMORTIZADO, OTROS ACTIVOS FINANCIEROS
E INVERSIONES EN OTRAS SOCIEDADES**

Sociedad emisora, denominación y características de los valores	Cantidad al 30/06/2022	Valor de cotización \$	Valor de costo amortizado \$	Valor de costo reexpresado \$	Valor patrimonial proporcional \$	Valor de libros al 30/06/2022		Valor de libros al 30/06/2021	
						Corrientes \$	No corrientes \$	Corrientes \$	No corrientes \$
US Treasury Bill ZCP vto. 20/04/2023 (Anexo G)	302.900	66.227.237	-	-	-	66.227.237	-	-	-
US Treasury Bill ZCP vto. 18/05/2023 (Anexo G)	204.000	24.721.958	-	-	-	24.721.958	-	-	-
US Treasury Bond Fed Strip Principal Payment vto. 15/05/2024 (Anexo G)	210.000	24.634.569	-	-	-	24.634.569	-	-	-
Subtotales Títulos públicos y otros títulos de deuda						722.523.486	-	394.797.341	-
Acciones:									
Aluar S.A.	294.013	24.902.901	-	-	-	24.902.901	-	22.404.706	-
Banco Francés	13.002	2.638.756	-	-	-	2.638.756	-	3.930.530	-
Banco Macro	32.093	9.201.063	-	-	-	9.201.063	-	19.711.507	-
Bolsas y Mercados Argentinos S.A.	5.991	7.476.768	-	-	-	7.476.768	-	-	-
Cedear Bioceres Crop Solutions Corp.	1.320	9.174.000	-	-	-	9.174.000	-	10.372.620	-
Cedear Globant S.A.	598	4.148.924	-	-	-	4.148.924	-	-	-
Cedear Mercado Libre Inc.	874	2.359.800	-	-	-	2.359.800	-	-	-
Cedear Tenaris S.A.	1.392	9.041.736	-	-	-	9.041.736	-	8.604.402	-
Grupo Financiero Galicia	111.401	19.617.716	-	-	-	19.617.716	-	26.780.628	-
Johnson & Johnson (Anexo G)	3	66.034	-	-	-	66.034	-	76.788	-
Matba Rofex S.A.	70.841	17.710.250	-	-	-	17.710.250	-	-	-
Pampa Energía S.A.	197.754	40.935.078	-	-	-	40.935.078	-	33.222.702	-
Tenaris S.A. ADR (Anexo G)	4.990	15.895.944	-	-	-	15.895.944	-	16.979.371	-
Ternium Argentina S.A.	447.650	53.270.350	-	-	-	53.270.350	-	51.825.203	-
YPF S.A.	12.064	10.073.440	-	-	-	10.073.440	-	15.634.393	-
Subtotales Acciones						226.512.760	-	209.542.850	-

Firmado a los efectos de su identificación
con nuestro informe de fecha 07/09/2022
VIGNA, SANTONI Y ASOCIADOS
CPCE Prov. de Santa Fe Mat. Nº 7/54
CP Humberto D. Santoni (Socio)
CPCE Prov. de Santa Fe Mat. Nº 5727 - Ley 8738

LUIS A. ABREGO
Por Consejo de Vigilancia

ALBERTO D. CURADO
Presidente

CARLOS J. CANDA
Tesorero

MERCADO ARGENTINO DE VALORES SOCIEDAD ANÓNIMA

ESTADOS FINANCIEROS SEPARADOS

Ejercicio finalizado el 30 de junio de 2022

(Presentado en forma comparativa con cifras correspondientes al ejercicio finalizado el 30 de junio de 2021)

(En moneda homogénea)

ANEXO C (Cont.)

**TÍTULOS VALORES EQUIVALENTES A EFECTIVO, ACTIVOS FINANCIEROS A COSTO AMORTIZADO, OTROS ACTIVOS FINANCIEROS
E INVERSIONES EN OTRAS SOCIEDADES**

Sociedad emisora, denominación y características de los valores	Cantidad al 30/06/2022	Valor de cotización \$	Valor de costo amortizado \$	Valor de costo reexpresado \$	Valor patrimonial proporcional \$	Valor de libros al 30/06/2022		Valor de libros al 30/06/2021	
						Corrientes \$	No corrientes \$	Corrientes \$	No corrientes \$
<i>Fondos comunes de inversión:</i>									
ALPS ETF TR Alerian Energy (Anexo G)	7.447	18.625.543	-	-	-	18.625.543	-	-	-
Galileo Event Driven Clase B (Anexo G)	146.346	54.936.071	-	-	-	54.936.071	-	51.997.232	-
IAM Performance Americas Clase B (Anexo G)	-	-	-	-	-	-	-	6.046.687	-
Ishares INC MSCI Japan ETF (Anexo G)	3.720	24.369.422	-	-	-	24.369.422	-	-	-
Ishares MSCI Brazil CAP (Anexo G)	6.806	23.115.626	-	-	-	23.115.626	-	42.869.915	-
JP Morgan Latin América EQ A (Anexo G)	-	-	-	-	-	-	-	8.967.963	-
Lord Abbett Ultra SHT BD A ACC (Anexo G)	-	-	-	-	-	-	-	46.920.931	-
Megainver Estrategia Agro Clase B (Anexo G)	75.000	134.453	-	-	-	134.453	-	220.480	-
Megainver Estrategia Clase B	192.115.473	324.317.046	-	-	-	324.317.046	-	143.391.512	-
MFS Meridian INFL (Anexo G)	-	-	-	-	-	-	-	21.947.434	-
MFS Meridian LTD MAT A2 (Anexo G)	-	-	-	-	-	-	-	108.024.721	-
MFS Meridian US Value A1 USD (Anexo G)	2.614	11.025.162	-	-	-	11.025.162	-	-	-
Natixis SHTM (Anexo G)	1.688	22.487.532	-	-	-	22.487.532	-	31.117.623	-
Pimpo Gis Asia Hyd BD E ACC (Anexo G)	-	-	-	-	-	-	-	21.657.471	-
SBS Acciones Argentina Clase B	-	-	-	-	-	-	-	12.326.671	-
SBS Capital Plus Clase B	-	-	-	-	-	-	-	10.839.429	-
SBS Latam FCI USD - Clase JDN (Anexo G)	-	-	-	-	-	-	-	38.210.042	-
Vaneck Agribusiness ETF (Anexo G)	1.613	17.297.038	-	-	-	17.297.038	-	-	-
Zofingen Factoring Abierto Pyme Clase B \$	11.653.306	77.821.827	-	-	-	77.821.827	-	86.574.935	-
Subtotales Fondos comunes de inversión						574.129.720	-	631.113.046	-
TOTALES EFECTIVO Y EQUIVALENTES						1.523.165.966	-	1.235.453.237	-

Firmado a los efectos de su identificación
con nuestro informe de fecha 07/09/2022
VIGNA, SANTONI Y ASOCIADOS
CPCE Prov. de Santa Fe Mat. N° 7/54
CP Humberto D. Santoni (Socio)
CPCE Prov. de Santa Fe Mat. N° 5727 - Ley 8738

LUIS A. ABREGO
Por Consejo de Vigilancia

ALBERTO D. CURADO
Presidente

CARLOS J. CANDA
Tesorero

MERCADO ARGENTINO DE VALORES SOCIEDAD ANÓNIMA

ESTADOS FINANCIEROS SEPARADOS

Ejercicio finalizado el 30 de junio de 2022

(Presentado en forma comparativa con cifras correspondientes al ejercicio finalizado el 30 de junio de 2021)

(En moneda homogénea)

ANEXO C (Cont.)

**TÍTULOS VALORES EQUIVALENTES A EFECTIVO, ACTIVOS FINANCIEROS A COSTO AMORTIZADO, OTROS ACTIVOS FINANCIEROS
E INVERSIONES EN OTRAS SOCIEDADES**

Sociedad emisora, denominación y características de los valores	Cantidad al 30/06/2022	Valor de cotización \$	Valor de costo amortizado \$	Valor de costo reexpresado \$	Valor patrimonial proporcional \$	Valor de libros al 30/06/2022		Valor de libros al 30/06/2021	
						Corrientes \$	No corrientes \$	Corrientes \$	No corrientes \$
TÍTULOS VALORES Y ACTIVOS FINANCIEROS A COSTO AMORTIZADO									
Obligaciones negociables:									
ON Aluar S.A. Clase 3 V. 30/07/2023 USD (Anexo G)	60.310	-	8.012.583	-	-	305.937	7.706.646	-	9.075.949
ON Asoc. Don Mario S. 5 V. 08/09/2024 USD (Anexo G)	29.412	-	3.253.091	-	-	1.282.641	1.970.450	401.961	3.950.929
ON Cresud S.21 CL.35 V. 13/09/2024 USD (Anexo G)	250.000	-	34.157.623	-	-	8.912.964	25.244.659	-	-
ON Molinos Agro CL.4 V. 03/09/2024 USD (Anexo G)	250.000	-	34.456.247	-	-	1.070.761	33.385.486	-	-
ON Pan American Enrg C1 V. 16/07/2022 USD (Anexo G)	50.000	-	6.260.523	-	-	6.260.523	-	-	7.703.557
ON Pan American Enrg C4 V. 03/09/2023 USD (Anexo G)	60.584	-	8.053.962	-	-	297.300	7.756.662	8.989.822	100.597
ON Petroagro CL.3 V. 29/10/2023 USD (Anexo G)	100.000	-	13.748.745	-	-	3.742.002	10.006.743	-	-
ON Rizobacter S.6 CL.B V. 07/09/2024 USD (Anexo G)	250.000	-	34.774.194	-	-	1.283.637	33.490.557	-	-
ON Telecom Arg. CL.9 V. 07/06/2024 USD (Anexo G)	67.200	-	9.320.603	-	-	346.934	8.973.669	-	-
ON Vista Oil & Gas CL7 V. 10/03/2024 USD (Anexo G)	250.000	-	35.032.585	-	-	1.314.996	33.717.589	-	-
Subtotales Obligaciones negociables						24.817.695	162.252.461	9.391.783	20.831.032
Valores de deuda fiduciaria de fideicomisos financieros:									
VD FF Insuagro VI Clase B USD (Anexo G)	-	-	-	-	-	-	-	5.808.606	-
VD FF Insuagro VII Clase B USD (Anexo G)	-	-	-	-	-	-	-	7.804.541	-
Subtotales Valores de deuda fiduciaria de fideicomisos financieros						-	-	13.613.147	-
TOTALES ACTIVOS FINANCIEROS A COSTO AMORTIZADO						24.817.695	162.252.461	23.004.930	20.831.032
OTROS ACTIVOS FINANCIEROS									
Títulos públicos (Nota 9):									
US Treasury Bill ZCP vto. 03/11/2022 (Anexo G)	1.000.000	221.774.680	-	-	-	221.774.680	-	-	-
US Treasury Bill ZCP vto. 23/03/2023 (Anexo G)	478.200	104.941.286	-	-	-	104.941.286	-	-	-
US Treasury Bill ZCP vto. 20/04/2023 (Anexo G)	67.100	14.671.006	-	-	-	14.671.006	-	-	-
TOTALES OTROS ACTIVOS FINANCIEROS						341.386.972	-	-	-

Firmado a los efectos de su identificación
con nuestro informe de fecha 07/09/2022
VIGNA, SANTONI Y ASOCIADOS
CPCE Prov. de Santa Fe Mat. Nº 7/54
CP Humberto D. Santoni (Socio)
CPCE Prov. de Santa Fe Mat. Nº 5727 - Ley 8738

LUIS A. ABREGO
Por Consejo de Vigilancia

ALBERTO D. CURADO
Presidente

CARLOS J. CANDA
Tesorero

MERCADO ARGENTINO DE VALORES SOCIEDAD ANÓNIMA

ESTADOS FINANCIEROS SEPARADOS

Ejercicio finalizado el 30 de junio de 2022

(Presentado en forma comparativa con cifras correspondientes al ejercicio finalizado el 30 de junio de 2021)

(En moneda homogénea)

ANEXO C (Cont.)

**TÍTULOS VALORES EQUIVALENTES A EFECTIVO, ACTIVOS FINANCIEROS A COSTO AMORTIZADO, OTROS ACTIVOS FINANCIEROS
E INVERSIONES EN OTRAS SOCIEDADES**

Sociedad emisora, denominación y características de los valores	Cantidad al 30/06/2022	Valor de cotización \$	Valor de costo amortizado \$	Valor de costo reexpresado \$	Valor patrimonial proporcional \$	Valor de libros al 30/06/2022		Valor de libros al 30/06/2021	
						Corrientes \$	No corrientes \$	Corrientes \$	No corrientes \$
INVERSIONES PERMANENTES EN SOCIEDADES CONTROLADAS Y RELACIONADAS									
<i>Sociedades controladas:</i>									
Axis Sociedad Gerente de Fondos Comunes de Inversión S.A.	2.309.968	-	-	-	25.857.745	-	25.857.745	-	-
Plataforma FCE S.A.	180	-	-	-	175.439	-	175.439	-	-
Rosario Administradora Sociedad Fiduciaria S.A.	2.625	-	-	-	102.466.086	-	102.466.086	-	92.161.004
Rosario Derivados S.A.	33.000	-	-	-	34.439.399	-	34.439.399	-	28.764.201
<i>Sociedades relacionadas:</i>									
Rosario Valores S.A.	4.821	-	-	-	789.110.118	-	789.110.118	-	760.157.772
TOTALES INVERSIONES PERMANENTES EN SOCIEDADES CONTROLADAS Y RELACIONADAS						-	952.048.787	-	881.082.977
INVERSIONES EN OTRAS SOCIEDADES									
Bolsa de Comercio de Valparaíso	1	-	-	1.829.193	-	-	1.829.193	-	1.829.193
Caja de Valores S.A.	18.333	-	-	44.538	-	-	44.538	-	44.538
Castor Oil Argentina S.A.	6	-	-	1.815.807	-	-	1.815.807	-	1.815.807
Merproar S.A.	4.900	-	-	36.360	-	-	36.360	-	59.624
TOTALES INVERSIONES EN OTRAS SOCIEDADES						-	3.725.898	-	3.749.162

Firmado a los efectos de su identificación
con nuestro informe de fecha 07/09/2022
VIGNA, SANTONI Y ASOCIADOS
CPCE Prov. de Santa Fe Mat. N° 7/54
CP Humberto D. Santoni (Socio)
CPCE Prov. de Santa Fe Mat. N° 5727 - Ley 8738

LUIS A. ABREGO
Por Consejo de Vigilancia

ALBERTO D. CURADO
Presidente

CARLOS J. CANDA
Tesorero

MERCADO ARGENTINO DE VALORES SOCIEDAD ANÓNIMA

ESTADOS FINANCIEROS SEPARADOS

Ejercicio finalizado el 30 de junio de 2022

(Presentado en forma comparativa con cifras correspondientes al ejercicio finalizado el 30 de junio de 2021)

(En moneda homogénea)

ANEXO D

**COLOCACIONES FINANCIERAS EQUIVALENTES A EFECTIVO Y
OTROS ACTIVOS FINANCIEROS A COSTO AMORTIZADO**

Cuenta principal	Valor de libros al 30/06/2022	Valor de libros al 30/06/2021
	Corrientes \$	Corrientes \$
EFFECTIVO Y EQUIVALENTES		
Cauciones bursátiles	99.183.680	249.739.895
TOTALES EFECTIVO Y EQUIVALENTES	99.183.680	249.739.895
ACTIVOS FINANCIEROS A COSTO AMORTIZADO		
Anticipo colocación FF "Confibono LIX"	-	68.387.217
Cheques de pago diferido	-	3.505.203
TOTALES ACTIVOS FINANCIEROS A COSTO AMORTIZADO	-	71.892.420

ALBERTO D. CURADO
Presidente

CARLOS J. CANDA
Tesorero

Firmado a los efectos de su identificación
con nuestro informe de fecha 07/09/2022
VIGNA, SANTONI Y ASOCIADOS
CPCE Prov. de Santa Fe Mat. N° 7/54
CP Humberto D. Santoni (Socio)
CPCE Prov. de Santa Fe Mat. N° 5727 - Ley 8738

LUIS A. ABREGO
Por Consejo de Vigilancia

MERCADO ARGENTINO DE VALORES SOCIEDAD ANÓNIMA

ESTADOS FINANCIEROS SEPARADOS

Ejercicio finalizado el 30 de junio de 2022

(Presentado en forma comparativa con cifras correspondientes al ejercicio finalizado el 30 de junio de 2021)

(En moneda homogénea)

ANEXO E

PREVISIONES

Rubros	Saldos al comienzo del ejercicio \$	Disminuciones del ejercicio (1) \$	Saldos al 30/06/2022 \$	Saldos al 30/06/2021 \$
INCLUÍDAS EN EL PASIVO				
Previsiones				
Previsión para contingencias	29.473.081	(479.781)	28.993.300	29.473.081
TOTALES	29.473.081	(479.781)	28.993.300	29.473.081

(1) Imputadas a Resultado por exposición a los cambios en el poder adquisitivo de la moneda



ALBERTO D. CURADO
Presidente



CARLOS J. CANDA
Tesorero



Firmado a los efectos de su identificación
con nuestro informe de fecha 07/09/2022
VIGNA, SANTONI Y ASOCIADOS
CPCE Prov. de Santa Fe Mat. N° 7/54
CP Humberto D. Santoni (Socio)
CPCE Prov. de Santa Fe Mat. N° 5727 - Ley 8738



LUIS A. ABREGO
Por Consejo de Vigilancia

MERCADO ARGENTINO DE VALORES SOCIEDAD ANÓNIMA

ESTADOS FINANCIEROS SEPARADOS

Ejercicio finalizado el 30 de junio de 2022

(Presentado en forma comparativa con cifras correspondientes al ejercicio finalizado el 30 de junio de 2021)

(En moneda homogénea)

ANEXO G

ACTIVOS Y PASIVOS EN MONEDA EXTRANJERA

Rubros	Al 30/06/2022				Al 30/06/2021		
	Clase de moneda	Monto	Cambio o cotización vigente	Monto en pesos	Clase de moneda	Monto	Monto en pesos
ACTIVOS							
ACTIVOS CORRIENTES							
Efectivo y equivalentes							
Caja y bancos:							
Moneda extranjera en Caja de Valores S.A.	Euro	7	128,00	911	Euro	7	1.307
Moneda extranjera en caja de seguridad	Euro	50	128,00	6.400	Euro	50	9.183
Bancos cuentas en el exterior	U\$S	107.932	124,00	13.383.517	U\$S	142.693	22.170.747
Bancos cuentas especiales	U\$S	20.735	124,00	2.571.165	U\$S	2.671.918	415.145.179
Títulos valores equivalentes a efectivo:							
Títulos públicos y otros títulos de deuda:							
Bonos de la República Argentina USD Step up vto. 2030	U\$S	1.577.423	53,30 (1)	84.076.646	U\$S	949.708	86.433.241
Bonos de la República Argentina USD Step up vto. 2030	-	-	(2)	-	U\$S	202.099	10.519.278
Bonos de la República Argentina USD Step up vto. 2035	U\$S	204.303	53,34	10.897.522	U\$S	204.303	17.344.056
Bonos de la República Argentina USD Step up vto. 2038	U\$S	629.417	67,90	42.737.415	U\$S	202.278	19.319.906
Bonos Globales de la República Argentina USD Step up vto. 2030	U\$S	603.714	61	36.615.255	U\$S	133.185	13.530.985
Bonos Globales de la República Argentina USD Step up vto. 2035	U\$S	1.462.609	57	83.661.235	U\$S	487.933	43.566.814
Bonos Globales de la República Argentina USD Step up vto. 2038	U\$S	186.580	76	14.217.396	U\$S	101.580	10.910.565
Bonos Globales de la República Argentina USD Step up vto. 2041	U\$S	119.523	72	8.664.819	U\$S	875.585	86.291.993
Bonos del Tesoro Nacional vinculado al USD vto. 30/11/2021	-	-	-	-	U\$S	657.749	99.111.984
Bonos del Tesoro Nacional vinculado al USD vto. 28/04/2023	U\$S	590.161	123,00	72.589.803	-	-	-
Bonos del Tesoro Nacional vinculado al USD vto. 30/04/2024	U\$S	169.062	107,90	18.241.790	-	-	-
US Treasury Bill ZCP vto. 15/07/2021	-	-	-	-	U\$S	50.000	7.768.519
US Treasury Bill ZCP vto. 14/07/2022	U\$S	250.000	123,96	30.988.959	-	-	-
US Treasury Bill ZCP vto. 06/10/2022	U\$S	300.000	123,42	37.026.722	-	-	-
US Treasury Bill ZCP vto. 29/12/2022	U\$S	300.000	122,49	36.746.911	-	-	-
US Treasury Bill ZCP vto. 23/03/2023	U\$S	21.800	219,45	4.784.024	-	-	-
US Treasury Bill ZCP vto. 20/04/2023	U\$S	302.900	218,64	66.227.237	-	-	-
US Treasury Bill ZCP vto. 18/05/2023	U\$S	204.000	121,19	24.721.958	-	-	-
US Treasury Bond Fed Strip Principal Payment vto. 15/05/2024	U\$S	210.000	117,31	24.634.569	-	-	-
Acciones:							
Johnson & Johnson	U\$S	3	22.011,24	66.034	U\$S	3	76.788
Tenaris S.A. ADR	U\$S	4.990	3.185,56	15.895.944	U\$S	4.990	16.979.371
Fondos comunes de inversión:							
ALPS ETF TR Alerian Energy	U\$S	7.447	2.501,08	18.625.543	-	-	-
Galileo Event Driven Clase B	U\$S	146.346	375,38	54.936.071	U\$S	103.137	51.997.232
IAM Performance Americas Clase B	-	-	-	-	U\$S	35.328	6.046.687

(1) Títulos depositados en Caja de Valores

(2) Títulos depositados en la entidad financiera estadounidense Morgan Stanley

ALBERTO D. CURADO
Presidente

Firmado a los efectos de su identificación
con nuestro informe de fecha 07/09/2022
VIGNA, SANTONI Y ASOCIADOS
CPCE Prov. de Santa Fe Mat. N° 7/54
CP Humberto D. Santoni (Socio)
CPCE Prov. de Santa Fe Mat. N° 5727 - Ley 8738

CARLOS J. CANDA
Tesorero

LUIS A. ABREGO
Por Consejo de Vigilancia

MERCADO ARGENTINO DE VALORES SOCIEDAD ANÓNIMA

ESTADOS FINANCIEROS SEPARADOS

Ejercicio finalizado el 30 de junio de 2022

(Presentado en forma comparativa con cifras correspondientes al ejercicio finalizado el 30 de junio de 2021)

(En moneda homogénea)

ANEXO G (Cont.)

ACTIVOS Y PASIVOS EN MONEDA EXTRANJERA

Rubros	Al 30/06/2022				Al 30/06/2021		
	Clase de moneda	Monto	Cambio o cotización vigente	Monto en pesos	Clase de moneda	Monto	Monto en pesos
Ishares INC MSCI Japan ETF	U\$S	3.720	6.550,92	24.369.422	-	-	-
Ishares MSCI Brazil CAP	U\$S	6.806	3.396,36	23.115.626	U\$S	6.806	42.869.915
JP Morgan Latin América EQ A	-	-	-	-	U\$S	1.955	8.967.963
Lord Abbett Ultra SHT BD A ACC	-	-	-	-	U\$S	28.624	46.920.931
MegaInver Estrategia Agro Clase B	U\$S	75.000	1,80	134.453	U\$S	75.000	220.480
MFS Meridian INFL	-	-	-	-	U\$S	8.413	21.947.434
MFS Meridian LTD MAT A2	-	-	-	-	U\$S	78.472	108.024.721
MFS Meridian US Value A1 USD	U\$S	2.614	4.218,48	11.025.162	-	-	-
Natixis SHTM	U\$S	1.688	13.320,08	22.487.532	U\$S	1.688	31.117.623
Pimpo Gis Asia Hiyd BD E ACC	-	-	-	-	U\$S	12.847	21.657.471
SBS Latam FCI USD - Clase JDN	-	-	-	-	U\$S	441.158	38.210.042
Vaneck Agribusiness ETF	U\$S	1.613	10.723,52	17.297.038	-	-	-
Títulos valores y activos financieros a costo amortizado							
Títulos valores a costo amortizado:							
Obligaciones negociables:							
ON Aluar S.A. Clase 3 V. 30/07/2023 USD	U\$S	2.303	132,86	305.937	-	-	-
ON Asoc. Don Mario S. 5 V. 08/09/2024 USD	U\$S	11.597	110,60	1.282.641	U\$S	2.716	401.961
ON Cresud S.21 CL.35 V. 13/09/24 USD	U\$S	65.234	136,63	8.912.964	-	-	-
ON Molinos Agro CL.4 V. 03/09/24 USD	U\$S	7.769	137,82	1.070.761	-	-	-
ON Pan American Enrg C1 V. 16/07/2022 USD	U\$S	50.000	125,21	6.260.523	-	-	-
ON Pan American Enrg C4 V. 03/09/2023 USD	U\$S	2.236	132,94	297.300	U\$S	59.914	8.989.822
ON Petroagro CL.3 V. 29/10/23 USD	U\$S	27.217	137,49	3.742.002	-	-	-
ON Rizobacter S.6 CL.B V. 07/09/24 USD	U\$S	9.228	139,10	1.283.637	-	-	-
ON Telecom Arg. CL.9 V. 07/06/24 USD	U\$S	2.501	138,70	346.934	-	-	-
ON Vista Oil & Gas CL7 V. 10/03/24 USD	U\$S	9.384	140,13	1.314.996	-	-	-
Valores de deuda fiduciaria de fideicomisos financieros:							
VD FF Insuagro VI Clase B USD	-	-	-	-	U\$S	35.000	5.808.606
VD FF Insuagro VII Clase B USD	-	-	-	-	U\$S	50.000	7.804.541
Otros activos financieros (Nota 9)							
Moneda extranjera	U\$S	150.000	124,00	18.600.000	-	-	-
Títulos públicos:							
US Treasury Bill ZCP vto. 03/11/2022	U\$S	1.000.000	221,77	221.774.680	-	-	-
US Treasury Bill ZCP vto. 23/03/2023	U\$S	478.200	219,45	104.941.286	-	-	-
US Treasury Bill ZCP vto. 20/04/2023	U\$S	67.100	218,64	14.671.006	-	-	-
Créditos							
Saldos disponibles con Agentes de Liquidación y Compensación	U\$S	383.073	124,00	47.501.097	-	-	-
SUBTOTALES ACTIVOS CORRIENTES				1.233.052.843			1.250.165.345

ALBERTO D. CURADO
Presidente

CARLOS J. CANDA
Tesorero

Firmado a los efectos de su identificación
con nuestro informe de fecha 07/09/2022
VIGNA, SANTONI Y ASOCIADOS
CPCE Prov. de Santa Fe Mat. N° 7/54
CP Humberto D. Santoni (Socio)
CPCE Prov. de Santa Fe Mat. N° 5727 - Ley 8738

LUIS A. ABREGO
Por Consejo de Vigilancia

MERCADO ARGENTINO DE VALORES SOCIEDAD ANÓNIMA

ESTADOS FINANCIEROS SEPARADOS

Ejercicio finalizado el 30 de junio de 2022

(Presentado en forma comparativa con cifras correspondientes al ejercicio finalizado el 30 de junio de 2021)

(En moneda homogénea)


ANEXO G (Cont.)

ACTIVOS Y PASIVOS EN MONEDA EXTRANJERA

Rubros	Al 30/06/2022				Al 30/06/2021		
	Clase de moneda	Monto	Cambio o cotización vigente	Monto en pesos	Clase de moneda	Monto	Monto en pesos
ACTIVOS NO CORRIENTES							
Activos financieros a costo amortizado							
Títulos valores a costo amortizado:							
Obligaciones negociables:							
ON Aluar S.A. Clase 3 V. 30/07/2023 USD	U\$S	58.007	132,86	7.706.646	U\$S	60.310	9.075.949
ON Asoc. Don Mario S. 5 V. 08/09/2024 USD	U\$S	17.815	110,60	1.970.450	U\$S	26.696	3.950.929
ON Cresud S.21 CL.35 V. 13/09/24 USD	U\$S	184.766	136,63	25.244.659	-	-	-
ON Molinos Agro CL.4 V. 03/09/24 USD	U\$S	242.231	137,82	33.385.486	-	-	-
ON Pan American Enrg C1 V. 16/07/2022 USD	-	-	-	-	U\$S	50.000	7.703.557
ON Pan American Enrg C4 V. 03/09/2023 USD	U\$S	58.348	132,94	7.756.662	U\$S	670	100.597
ON Petroagro CL.3 V. 29/10/23 USD	U\$S	72.783	137,49	10.006.743	-	-	-
ON Rizobacter S.6 CL.B V. 07/09/24 USD	U\$S	240.772	139,10	33.490.557	-	-	-
ON Telecom Arg. CL.9 V. 07/06/24 USD	U\$S	64.699	138,70	8.973.669	-	-	-
ON Vista Oil & Gas CL7 V. 10/03/24 USD	U\$S	240.616	140,13	33.717.589	-	-	-
Otros créditos							
Garantías en Bolsas y Mercados Argentinos S.A.:							
Títulos públicos:							
Bonos de la República Argentina USD Step up vto. 2038	-	-	-	-	U\$S	660.604	63.096.131
Garantías en Matba Rofex S.A.:							
Títulos públicos:							
Bonos de la República Argentina USD Step up vto. 2030	-	-	-	-	U\$S	189.538	17.249.916
Bonos de la República Argentina USD Step up vto. 2038	-	-	-	-	U\$S	16.600	1.585.493
SUBTOTALES ACTIVOS NO CORRIENTES				162.252.461			102.762.572
TOTALES ACTIVOS				1.395.305.304			1.352.927.917
PASIVOS							
PASIVOS CORRIENTES							
Cuentas por pagar							
Acreedores por liquidaciones	U\$S	16.331	124,00	2.025.059	U\$S	273.368	42.474.076
Acreedores por garantías	U\$S	37.530	124,00	4.653.713	U\$S	37.530	5.831.158
	Euro	5.000	128,00	640.000	Euro	5.000	918.302
Rentas a liquidar	U\$S	8.950	124,00	1.109.800	U\$S	8.950	1.390.594
SUBTOTALES PASIVOS CORRIENTES				8.428.572			50.614.130
TOTALES PASIVOS				8.428.572			50.614.130


ALBERTO D. CURADO
Presidente


CARLOS J. CANDA
Tesorero


Firmado a los efectos de su identificación
con nuestro informe de fecha 07/09/2022
VIGNA, SANTONI Y ASOCIADOS
CPCE Prov. de Santa Fe Mat. N° 7/54
CP Humberto D. Santoni (Socio)
CPCE Prov. de Santa Fe Mat. N° 5727 - Ley 8738


LUIS A. ABREGO
Por Consejo de Vigilancia

MERCADO ARGENTINO DE VALORES SOCIEDAD ANÓNIMA

ESTADOS FINANCIEROS SEPARADOS

Ejercicio finalizado el 30 de junio de 2022

(Presentado en forma comparativa con cifras correspondientes al ejercicio finalizado el 30 de junio de 2021)

(En moneda homogénea)

ANEXO H

GASTOS

INFORMACIÓN REQUERIDA POR EL ART. 64 INC. B) DE LA LEY GENERAL DE SOCIEDADES

Rubros	Ejercicio finalizado el	
	30/06/2022 \$	30/06/2021 \$
Honorarios y retribuciones por servicios	28.802.286	21.124.285
Sueldos y cargas sociales	142.394.886	144.459.281
Gastos de auditoría	2.449.741	4.505.356
Papelería y útiles de escritorio	314.873	335.030
Comunicaciones	1.927.475	1.301.784
Mantenimiento y reparaciones	1.552.239	1.379.636
Alquileres	5.301.972	7.629.729
Mantenimiento de sistemas	38.438.845	40.943.366
Suscripciones, avisos y publicaciones	527.933	486.646
Seguros	761.982	833.715
Gastos bancarios	5.617.254	4.822.879
Publicidad, difusión y promoción	10.836.815	14.081.809
Capacitación	3.739.573	3.904.132
Desarrollo comercial	6.464.721	5.806.589
Gastos institucionales	14.391.545	14.154.278
Amortizaciones de bienes de uso (Anexo A)	16.058.585	10.360.621
Amortizaciones de activos intangibles (Anexo B)	12.740.335	15.129.953
Impuestos y tasas	30.593.183	23.953.690
Caja de Valores S.A.	17.327.857	13.575.106
Derechos y aranceles	2.713.110	1.480.266
Otros gastos	4.147.285	6.474.677
SUBTOTALES	347.102.495	336.742.828
Gastos recuperados	(60.995.390)	(44.808.560)
TOTALES	286.107.105	291.934.268

ALBERTO D. CURADO
Presidente

Firmado a los efectos de su identificación
con nuestro informe de fecha 07/09/2022
VIGNA, SANTONI Y ASOCIADOS
CPCE Prov. de Santa Fe Mat. N° 7/54
CP Humberto D. Santoni (Socio)
CPCE Prov. de Santa Fe Mat. N° 5727 - Ley 8738

CARLOS J. CANDA
Tesorero

LUIS A. ABREGO
Por Consejo de Vigilancia